



САТАНИНСКИЕ МЕДИТАЦИИ СИЛЫ ТОМ 3 ПРОДВИНУТЫЕ МЕДИТАЦИИ

Министерство Радости Сатаны



© COPYRIGHT 2003, 2004, 2005, 2006, 2007, 2019 МИНИСТЕРСТВО
РАДОСТИ САТАНЫ; БИБЛИОТЕКА КОНГРЕССА: 12-16457

Оглавление

Оглавление	1
Активность чакр	4
Солнечная чakra ббб и почему она повернута вниз	7
Сила пения / вибрации	10
Бандхи	12
Поглощение энергии.....	14
Преодоление препятствий	15
Медитации для конкретных целей: использование своих сил.	19
Медитация для привлечения денег	21
Медитация для преодоления лишнего веса	22
Аура защиты	24
Возвращение проклятий	26
Построение могущественной ауры защиты	30
АУМ.....	33
Призыв Элементов	42
Огонь	46
Земля	49
Воздух	52
Вода.....	55
Акаша / Квинтэссенция	58
Конденсация Элементов	60
Вызов Элементов	62
Колесница РА и вращением Чи	65
Вращение элементов	67
Дыхание Огня.....	70
Больше информации об элементах	72
Расширение Сушумна	76
Телекинез	78
Пирокинез.....	81
Продвинутое вращение чакр.....	84
Медитация на вращение энергетических полей.....	86
Сатанинское Исцеление.....	88

Исцеление любимых	91
Сатанинское целительство с использованием Солнечной чакры 666	94
Оставаться здоровым и защищенным.....	96
Важная информация о Сатанинском Целительстве.....	98
Как отделить нежелательных людей / существ от вашей ауры	100
Освобождение Души.....	104
Медитация на Душу	107
Медитация на Кундалини	109
Разделение души.....	111
Использование слов силы – освобождение души	114
Открытие сторожевых башен.....	121
Открытие сторожевых башен шестой чакры	123
Открытие сторожевых башен сердечной чакры	125
Открытие сторожевых башен базисной чакры.....	126
Открытие третьей грандхи - коронной чакры	127
Открытие второй грандхи - горловой чакры.....	128
Открытие чакры солнечного сплетения.....	129
Открытие первой грандхи - сакральной чакры.....	130
Настройка чакр через вибрацию.....	131
Дыхательная медитация на шишковидную железу и третий глаз	134
Вариант этой медитации для астральных ушей и глаз	135
Открытие третьей грандхи (седьмой чакры).....	138
Масонские знания о чакрах.....	141
Циркуляция элементов.....	146
Некрономикон	149
Медитации Некрономикона.....	154
Медитация Некрономикона для открытия третьего глаза.....	155
Медитация Некрономикона на горловую чакру	156
Медитация Некрономикона на сердечную чакру	157
Медитация Некрономикона на Солнечную Чакру.....	159
Медитация Некрономикона на Сакральную чакру.....	160
Медитация Некрономикона на Коронную Чакру	161
Медитация Некрономикон Базисную Чакру	162

Открытие восьмой и девятой чакр плеч	163
Магнум Опус.....	165
Шаг 1	165
Шаг 2	166
Шаг 3	168
Эликсир Жизни и Кубок Смерти.....	170
Медитация 666	172
САТАНАС	173
Астральная линия: защита дома	175
Могущественная короткая медитация.....	177
Большинство работ не на один раз	179
Защита себя	182

Активность чакр

Наши чакры имеют часы, когда они наиболее активны, каждый день. Они соответствуют четырем сторонам света души и семи дням в неделю. Многие из старых магических текстов упоминали их в виде планет. Каждая чакра соответствует определенной планете и дню недели. Времена активности чакр важны, поскольку мы можем использовать это время, чтобы медитировать или работать с конкретной чакрой или использовать энергию в ритуалах.

Традиционно день начинается с 00:00 и кончается 24:00. Т. обр., если сутки поделить по часам планет, в полночь наступает час той чакры, планета которой правит в этот день, т.е. 00:00 в понедельник - Шестая чакра, во вторник - сакральная чакра, в среду - сердечная, в четверг - коронная, в пятницу - горловая и в субботу - базисная. Далее в следующем порядке: Солнце - Венера - Меркурий - Луна - Сатурн - Юпитер - Марс - и опять Солнце, и т.д.

НО дело в том, что это если бы Солнце вставало во всех уголках Земли в одно и то же время - в 00:00 и садилось в 12:00. Данная система усреднена и приурочена к часам еврейских суток, основанным на числе 6, числе рабского труда и планеты Сатурн. Время, навязанное нам евреями и хсианством, по которому мы живем, находится в крайнем диссонансе с естественными циклами Земли, числа которых 13 и 40. Согласно библии, 12 – это число совершенства, в то время как 13 – число Сатаны. Мы, как люди, имеем [13 основных чакр](#), а не 12. 13 – действительно число Сатаны и истинное число совершенства для нас и Земли. В древние времена было 13 знаков Зодиака, а не 12. 12 также имеет отношение к нашему времени, ориентированному на энергии Сатурна. 60 минут в часе, 60 секунд в минуте, 12 часов для дня и для ночи и 24 (2+4 = 6) часа в сутках. Сатурн, как я уже говорила, имеет вибрации числа 6. Сатурн – это злая планета несчастья, неволи, неудачи, тяжелого труда и всевозможных потерь. Где бы он ни был расположен в натальной карте, это область, в которой человеку суждены страдания. Еврейские силы использовали число 12 как число идеального правительства, иными словами, человечество духовно беспомощное, лишенное какой-либо духовной власти и достижений, являющееся предметом порабощения со стороны правительства и мирового сверхгосударства, которым руководят евреи. Подсознательные послания и астральные вибрации библии готовят человечество к этому состоянию. Напротив, 13-месячный лунный календарь основан на естественном земном времени. Мы все живем в полной дисгармонии с планетой Землей, что касается нашего измерения времени.

Подробнее об этом:

Программирование и контроль массового сознания в Библии:

http://seethetruth.ucoz.ru/index/programmirovanie_i_kontrol_massovogo_soznaniija_v_biblii/0-30

Истинные часы планет – во всех уголках Земли и в каждый конкретный день индивидуальны. Реальные сутки начинаются на восходе Солнца и кончаются прямо перед восходом следующего дня, реальный день начинается на восходе, а реальная ночь – на закате. Т. обр. зимой час планеты ночью может длиться несколько еврейских часов, а днем час той же планеты может длиться 25-30 минут. Летом – обратная картина: днем часы текут очень медленно, и за один «час» Солнца можно успеть очень много, а ночью – пролетают незаметно. Это важно понимать, если планируете крупный ритуал или долгую медитацию.

Скачайте программу Кронос и она будет выводить на компьютер, как часы, какая планета правит здесь и сейчас – в вашей конкретной местности. Также можно посмотреть какая планета правит в любое время по выбору, какая будет править завтра или через год (через календарь), фазы Луны и т.п. Она бесплатна, и все, что вам надо, чтобы заранее планировать свои магические работы, – это один раз забить туда вашу местность (страну и город / населенный пункт). Если вы кого-то консультируете, когда ему спланировать магию, просто спросите его местность и забейте в программу. Местность можно менять. Программа похожа на компьютерные часы или калькулятор, она маленькая, удобная и очень полезная.

Скачать бесплатно: <http://chronosxp.sourceforge.net>

Солнечная чакра 666 и почему она повернута вниз

Причина, по которой чакра солнечного сплетения, еще известная как солнечная чакра и чакра 666, т.к. 666 - это каббалистический квадрат Солнца, повернута вниз, это то, что она - мужской аспект Грааля. Женский аспект - шишковидная железа. Оба работают вместе. 'Король и Королева'. Есть много древних иллюстраций алхимических Короля и Королевы, лежащих вместе в интимном союзе, но лицом в одно и то же направление. Это аллегория того, что обе чакры: и солнечная 666 и 6я, содержащая шишковидную железу, направлены вниз.

Эликсир жизни, который источает женский аспект Грааля, шишковидная железа, затем собирается и скапливается в чаше чакры 666. Чакра 666 - самая важная чакра, и она же - 'Король Богов' ['Боги' - кодовые слова для чакр]; Амон РА [Король Богов; важнейший бог Солнца]. Она же - туз чаш в колоде Тарот.

Причина того, что эта чакра важнее всех остальных... это была одна из первых зон развития эмбриона; через нее он получает питание от матери до своего рождения. Без пупка, сердце даже не может выжить и начать биться, когда дитя находится во чреве матери. Эта наша первая эссенция жизни и область души, где мы получаем как духовное, так и физическое питание; это наш корень. Душа отражает физическое бытие; Тот сказал 'Как наверху... так и внизу'.

Это излюбленный прием врага - обманывать людей, что сердечная чакра - самая главная. Это не так. Это то место, откуда нью-эйджцы и др. дураки берут все свои ошибки и почему они не развиваются. Сердечная чакра нейтральна и ее роль - в соединении и циркуляции энергий. Она нужна и у нее своя важная роль, но она всего лишь соединяет женские (три верхние) и мужские (три нижние) чакры.

Весь бред относительно грудной чакры, который наворотили те, кто ничего толком не смыслит, про любовь, детские травмы, которые якобы в ней скапливаются, и т.п. жалкие вещи, не имеет к реальности ни малейшего отношения, поэтому их методы лечения моральных травм и не действуют. Места скопления эмоций - это 3 женские высшие чакры, в основном, 5я горловая чакра. Моральные травмы скапливаются не там, где идиоты их пытаются лечить.

Весь бред нью эйджа, как и хсианства и ислама в свое время, включая массовое насаждение безусловной любви, сердечной чакре и пр. бред,

продиктован непосредственно ангелами, т.е. серыми пришельцами, с целью отбросить нас назад в духовном развитии, сделать нас беззащитными (отсюда такой акцент на безусловной любви) и оставить на уровне бесплатного резервуара энергии для них.

Сила пения / вибрации

Вся вселенная вибрирует на определенной частоте. Все состоит из вибрирующих молекул, которые настроены на определенную частоту. Мировые державы знают об этом, и некоторые департаменты правительства экспериментировали с этими частотами. Звуки, которые мы не можем нормально слышать, могут повлиять на наши мысли, настроение и эмоции, и наши психические и физические я.

Наши чакры очень чувствительны к вибрации, а также конкретные песнопения, относящиеся к данной чакре, стимулируют чакру больше, чем визуализация и дыхательные техники. С каждой чакрой, тон пения должен становиться выше; начиная с корневой чакры, где пение имеет низкий тон, (коронная чакра бесшумна). Пение делает гораздо больший прорыв в стимулировании и открытии чакр.

Вибрирование / пение имен Богов также очень мощно. Мы можем вибрировать имена Сатаны и демонов, визуализируя их цвета, и сосредотачивая внимание на атрибутах определенных Демонов, которыми мы хотим обладать сами. Визуализация символов также очень мощная. Енохианские Ключи дают огромную силу, если их вибрировать монотонно в течение ритуала.

Пение приносит больше власти магической работе. Звук может сломать стекло или превратить внутренности врага в желе, убивая мгновенно, это сила звука. Пение имени врага в правильном тоне, одновременно пытая куклу, добавляет власти черной магии. Наши умы, будучи натренированы, отправляют сильные электрические импульсы, вибрируя волны молекул и обращая их в мыслеформы, которые направлены / посланы во время ритуала через интенсивное сосредоточение внимания. Добавление звука усиливает мыслеформу.

Бандхи

Большинство веб-сайтов и книг вдаются в детали относительно бандхи. Ниже приводится краткое резюме:

Слово "бандха" означает "замок" или "связка". Когда бандхи применяются в дыхательных упражнениях или вибрации, они действуют, чтобы усилить энергию и / или направить ее.

Существуют три основных бандхи.

Два из них самые мощные:
"Мула бандха" и "Джаландахара бандха".

В Мула Бандхи также известна как "Корневой Замок". Это означает, сократить / втянуть мышцы ануса.

Джаландахара Бандхи также известна как "Замкнутый подбородок". Это означает, прижать подбородок к груди.

Оба замка, и корень и подбородок, можно делать вместе после вдыхания, и на время задержки дыхания. Надо оставаться неподвижным при применении и удержании замков.

Третьим основным замком является "Уддияна бандха", также известный как "брюшной Замок".

Он применяется на выдохе и после полного выдоха. Чтобы выдохнуть полностью, чтобы весь воздух вышел из легких, попробуйте гудение, это выпустит весь воздух.

Чтобы применить брюшной Замок; легкие полностью пустые, втяните живот и поднимите его. Эту бандху следует применять, пока длится выдох.

Поглощение энергии

После того как вы продвинулись, вам больше не придется "вдыхать" в себя энергию. Вы сможете просто направить ее усилием воли, с помощью вашего ума. Самый простой способ, чтобы начать, это направить энергию через фронтальную часть тела, как вы это делаете при дыхании в медитации на энергию. Медитация на Энергию, Медитация на шишковидную железу и Дыхание Чакрами отлично подходят для обучения себя поглощать энергию, используя только свой ум. Просто сосредоточьтесь и делайте медитацию, но не включайте дыхание в поглощение энергии. Просто войдите в транс, нормально дышите, и будьте расслаблены.

Преодоление препятствий

Если вы долго и много вкладывали энергии во что-то, что не воплотилось или воплотилось совершенно не так, как было задумано, важно понять, почему.

Кроме того, очень важно *действительно* хотеть того, над чем вы работаете. Убедитесь в том, что то, во что вы вкладываете свои энергии, это то, чего вы действительно хотите. Подумайте, какие изменения в вашей жизни повлечет осуществление вашего желания. Убедитесь, что они вам нужны. Бывает так, что подсознательные барьеры, такие, как страх перемен или чего-то еще, что повлечет за собой исполнение вашего желания, может испортить работу, даже если вы сознательно об этом не знаете. Здесь важно хорошо знать себя.

Стандартные причины провала в магической работе:

1. Не достаточно личной силы, чтобы воплотить цель работы. Чем большей силой владеет ваша душа, тем проще вам воплощать желаемое. Полный аналог физического я, когда вы поднимаете или двигаете что-то. Если у вас мало сил, это может быть очень трудно или вообще невозможно. У магии те же принципы.
2. Из-за недостатка знания вы разрушаете то, что пытаетесь создать. Я здесь имею в виду повторение слов и фраз, которые противоположны тому, что вы хотите получить. Каждая клетка нашего тела – это разумный живой организм, который является частью целого. Это то, что называется "мысль-тело". Эта связь очень сильна. **ВЫ ТО, ЧТО ВЫ ДУМАЕТЕ, ОСОБЕННО**, если вы практикуете медитацию силы и/или имеете сильную душу.

Под фразами я имею в виду:

"меня от всего тошнит, мне на это начихать. Мой грипп, мои язвы, *у меня болит* то, *у меня болит* это... и т.д.

НИКОГДА НЕ ПРИВЛЕКАЙТЕ ПРОКЛЯТУЮ БОЛЕЗНЬ *К СЕБЕ*!!!! Сколько раз в день люди обычно повторяют эти проклятия на самих себя?? Как вы можете хорошо себя чувствовать, если "вас от всего тошнит"???? Как вы можете свернуть горы, если 'у вас ни а что нет сил'???? Вместо этого говорите нейтрально: "это целый геморрой" (не у вас, просто геморрой), "это тошнотворная работа", «ЭТОТ (а не мой) грипп», "ЭТИ (а не мои) язвы, и т.д... поняли??? Это НЕ должна быть ВАША болезнь. У ВАС НЕ должно ничего болеть.

Не используйте язык тела.

Один человек постоянно выражался: “ставлю правую руку, что...” Да, это просто оборот речи, но он реально потерял руку в автокатастрофе, и то, что он постоянно повторял, иронически сбылось. Теперь, обыденные повседневные люди могут думать и повторять все, что им заблагорассудится, т.к. их умы не имеют силы и, что бы они не думали, это не даст результатов или даст мало. Но с людьми, у которых сильная аура, все по-другому, не важно, сильна ли она из-за медитаций силы или с прошлой жизни. Смотрите за тем, что вы думаете и что вы говорите.

Разлучите себя с болезнью.

Вы не должны «хотеть ее» даже на словах, она вам не нужна. Я читала в книжках нью эйдж, как эти сволочные авторы предлагают читателям «возлюбить болезнь свою». ЭТО САМЫЙ СУИЦИДАЛЬНЫЙ СОВЕТ ИЗ ВСЕХ СУИЦИДАЛЬНЫХ СОВЕТОВ!!

Я просто поражаюсь, как свора деиблоидов с их хсианизированным, жидонизированным и извращенным «колдовством» ставят себе препятствие за препятствием и учат этому остальных – из-за одного только СТРАХА И КРИТИНИЗМА! ОНИ БОЛЬНЫЕ!!

Что до "кармы", ЛЮБАЯ карма может быть побеждена через ЗНАНИЕ и ПРИМЕНЕНИЕ ЭТОГО ЗНАНИЯ!

Сатана дает нам именно это знание.

Не повторяйте без конца: "У меня нет денег" "Я не могу себе это позволить" "Я в яме / руинах / др. аналогичных местах" и т.д. Даже если это правда, не усиливайте это, особенно, если вы работаете над привлечением денег. Вместо этого скажите себе, "КАК я могу себе это позволить?" Имеется в виду, что там, где есть воля, есть решение. Поверните вспять негативные высказывания и замените их на "Море легких денег приходят ко мне постоянно и без усилий" например. Что до «я не могу себе этого позволить», вместо того, чтобы говорить такое о том, что вы реально хотите получить, скажите "Оно мое". Помните, заклинания должны всегда быть сказаны в настоящем времени.

Другие препятствие включают подсознательные «зависания» и барьеры. С подобными вещами вам, в первую очередь, надо знать себя. Причины и прошлые опыты у каждого свои, и их может быть столько же, сколько звезд. Первый шаг в преодолении проблемы, это вопрос к сознанию «почему»? "Почему это не работает так, как мне надо?" "Почему я не могу исцелиться?" "Как мне достать деньги?" и так далее.

Некоторые люди имеют «зависания», уходящие корнями в детство или в прошлую жизнь. Найти корень проблемы и понять ее суть, значит

наполовину решить ее. Если проблема сопряжена с другим человеком, тогда вы должны разбить связь с ним прежде, чем перейти к разбиванию самой проблемы (см. главу Отделение нежелательных личностей от своей ауры).

Если вы знаете, в чем препятствие, приложите все свои энергии к разрушению этого препятствия. Например, если у вас «зависло» самонаказание с детства, вы можете приложить свои усилия к его устранению*, например, войти в транс, наполнить себя позитивным настроем и сказать "Я свободен от самонаказания. Я прощаю себя" (если вы испытываете искреннее чувство вины).

*Если причина самонаказания - кто-то другой, то избавиться от «зависания» может здорово помочь хорошее проклятие насмерть: «зависанию» легче уйти с тем, с кем оно пришло. К тому же, вид хорошенько пострадавшего врага исцеляет сам по себе.

Для тех из нас, кто глубоко понимает в астрологии и т.п., мы знаем, что судьба часто принимает участие в трагедии. Быть не в том месте не в то время не с теми людьми...и т.д., Некоторые люди проживают жизнь в постоянном обвинении и наказании себя за то, что в реальности не их вина. На этом не всегда все сходится, но дело в том, что если вы хотите преуспеть в исцелении себя или привлечении к себе чего-то, что вы желаете, вы не должны иметь ни капли ненависти к себе по понятным причинам!

Если есть препятствия, тогда работайте над препятствиями прежде, чем над самой проблемой. Одно заклинание, подходящее для всего: "Все препятствия, мешающее мне достичь _____, полностью разрушены и растворены".

В заключение, как я уже говорила, чем более могущественна ваша аура / душа, тем легче вам получить желаемое и тем меньше времени и сил вы тратите. Это мой опыт, что касается личной силы. Совершение т.н. «чудес» требует всего на всего сильную душу / ауру и знание как ее использовать.

ХАЙЛЬ САТАНА!!

Медитации для конкретных целей: использование своих сил.

Если вы используете медитации силы для конкретной цели, в заклинании очень важно предусмотреть каждый аспект того, как вы хотите, чтобы энергия воплотилась. Например, когда вы делаете заклинание на привлечение денег, если вы указываете ТОЛЬКО привлечение денег, они могут прийти и даже физически пройти через руки, но это может быть случай кассира – через него проходят взад вперед тонны чужих денег, или деньги могут принадлежать другому или быть конфискованы другим. Понимаете? Сознание делает ровно то, что ему сказано делать, и не понимает различной специфики ситуации, пока ему это не скажут – как конкретно энергия должна быть воплощена. Энергия (души и аура) всегда выбирает более короткий путь, каким бы он ни был. Поэтому так важно быть как можно более конкретным в заклинаниях. Энергия делает ровно то, что ей сказано.

Заклинания, данные ниже – это только базовое руководство. Вы можете модифицировать их или использовать как есть – на свое усмотрение и в зависимости от ваших нужд.

Другой пример с потерей веса. Просто сказать «я теряю вес» не очень мудро. Вы ведь не хотите потерять вес через болезнь типа рака и т.п. Очень важно сказать "я теряю вес очень здоровым образом". Понимаете, что я имею в виду? Это очень серьезно.

Все работы также должны быть реально осуществимы. Другими словами, они должны быть физически возможны.

Всегда произносите заклинания в настоящем времени, т.к. правая сторона мозга не воспринимает будущее, как реальность. Т.е. того, что «будет», в реальности нет, когда оно наступит – непонятно, будущее неопределенно, и подсознание расценивает это, как «не наступит никогда».

Как и везде в магии, вы должны иметь веру и волю, что то, что вы хотите, реально физически осуществиться. Желание здесь имеет огромную важность!

Как только вы закончили с медитацией, не важно, на что она была направлена – УБЕРИТЕ ЕЕ ИЗ ГОЛОВЫ! Дайте ей закончить работу! Не думайте о ней и не держите ее в памяти, иначе энергия ваших мыслей вмешается и помешает ей сделать свое дело.

Никогда не позволяйте моим энергиям упасть. Работайте над одной проблемой за раз. Чем по большему количеству направлений уйдет ваша энергия, тем слабее она станет. Энергия должна быть направлена, как лазер.

Подобно компьютеру, мы можем программировать наши ауры / души на определенные вещи, и программы начинают менять реальность на постоянной основе, как только их энергия настолько сильна, чтобы сформировать реальность. Программа останется в ауре, пока мы сами не удалим ее, если нам понадобится. Время от времени, их надо пополнять силой через медитации и заклинания, но они остаются в душе, даже на следующие жизни.

Медитация для привлечения денег

Вдохните вовнутрь со всех сторон зеленый цвет, насыщенный свежий зеленый свет. Транс при этом должен быть настолько глубок, насколько это возможно. Вдыхая зеленый и наполняя им свою ауру, произнесите:

"Я вдыхаю в себя могущественную энергию, которая привлекает ко мне массу бесплатных и легких денег. Все эти деньги достаются мне легко и принадлежат только мне, чтобы я распоряжалась ими на свое усмотрение".

Скажите это несколько раз с намерением и желанием, вдыхая в себя зеленый. Зеленый – цвет Венеры, который правит деньгами. Это реально работает, но это придется повторять каждые несколько дней, чтобы деньги продолжали приходить.

После этого вдохните солнечно-белый свет, чтобы сбалансировать ауру за несколько вдохов.

Если у вас получится увидеть зеленый цвет с золотым блеском, это самый позитивный знак, но это может занять несколько медитаций, чтобы этого достичь. Денежный поток будет расти постепенно.

*Заметьте, магии денег посвящена отдельная книга в библиотеке сайта Радость Сатаны, она также скоро появится в разделе Сатанинская Магия. Еще одна техника для привлечения денег есть в проповедях Высшего Жреца Hooded Cbra 666.

Медитация для преодоления лишнего веса

Для ускорения метаболизма вам, скорее всего, подойдет небесно-синий. Находясь в глубоком транс, вдохните небесно-синюю энергию во всю ауру, чем глубже транс, тем лучше, и произнесите заклинание:

"Синяя / голубая энергия, которую я вдыхаю, ускоряет мой метаболизм, и я теряю лишний телесный жир естественным и здоровым образом."

Вы должны повторить это несколько раз, 5-10 раз, и продолжайте вдыхать энергию. Повторяйте это каждый день, пока не увидите результатов, и если придется, повторите в последствии. Со временем, результаты станут постоянными.

Аура защиты

Это очень важная медитация. Она проста, и чем больше вы ее делаете, тем мощнее защитная аура становится.

1. Вдыхайте золотисто-белую энергию,* как вы это делаете с медитацией основы. Вам необязательно для этого входить в глубокий транс. Просто сосредоточьтесь на *чувстве* энергии, входящей в ваше существо при каждом вдохе, и визуализируйте могущественный бриллиантовый свет, подобный свету Солнца, становящийся все ярче и ярче с каждым выдохом. Как только процесс запущен, это становится легко и занимает минимум времени.
2. Произнесите заклинание: "Я вдыхаю в себя могущественную защитную энергию. Эта энергия строит ару защиты вокруг меня. Эта аура защищает меня во все времена везде и от всего".

Скажите это 5 раз для 5ти вдохов. После этого просто сконцентрируйтесь на визуализации и чувстве энергии, делая ее все ярче и могущественнее. Это запрограммирует энергию, а заодно и запрограммирует вашу ауру.

После нескольких дней этого упражнения, вы можете произносить заклинание 1-2 раза вместо 5ти, т.к. оно будет уже запрограммировано в вашу ауру.

Чем больше вы это делаете, тем более прочную защитную ауру вы построите. Также используйте энергию солнца. Энергия Солнца бесконечно могущественна. Делая это, просто прибавьте: "Я вдыхаю в себя могущественную защитную энергию Солнца. Эта энергия строит ару защиты вокруг меня. Эта аура защищает меня во все времена везде и от всего".

*Золотисто-белая (цвета Солнца) энергия используется, потому что она отражает. Вы также можете запрограммировать свою ауру, вдыхая защитную энергию от солнца (безмерно могущественная) будучи вне помещения. После первых нескольких раз, вам даже не придется ничего визуализировать. Вам просто нужно это почувствовать и даже необязательно для этого быть в трансe – вы ощутите это. Я нахожусь там, где я могу просто сознательно вдохнуть энергию и я могу сделать это легко в любое время – без какого-либо трансa и визуализации.

Еще одна важная вещь, которую вы можете сделать, чтобы защитить себя и быть в безопасности, это сказать 5-10 раз перед уходом ко сну: "Я пребываю в целостности и сохранности и защищен всегда и во всех отношениях". Никогда не сомневайтесь в этом! Аура защиты также поможет очистить вашу ауру и будет отражать от нее зло. Это очень важно. Вы можете также визуализировать близких людей и вдыхать энергию в их ауры, чтобы защитить их. Просто войдите в транс и представьте себе того, кого вы хотите защитить, и вдохните энергию, как описано в ссылке выше, а затем выдохните ее в ауру того, кого вы хотите, и следуйте той же процедуре, просто применительно к другому. Это также может быть сделано в целях исцеления.

Возвращение проклятий

Я хотела подождать с выкладыванием этого ритуала на лунное затмение 10 февраля. Но учитывая обстоятельства, выкладываю заранее, чтобы у всех была копия. Если хотите начать его сейчас, начинайте, но обязательно сделайте его в лунное затмение, а в идеале продолжайте и после делать его каждый день вплоть до 26го февраля, а именно до новой луны и солнечного затмения.

[Затмения, полные новые луны, луны без курса и пр. индивидуальны для стран, регионов и континентов! Пожалуйста, жители России, Украины и др. восточных от США стран, ВСЕГДА используйте лунариум (любой, доступный в интернете, данный как пример: <http://www.lunarium.co.uk/calendar/universal.jsp?location=Moscow<t=55.45&igt=37.35&tz=Europe/Moscow&dformat=UK&geoFormat=degMin>) для выявления дат всех нужных состояний Луны для своей конкретной местности. Прим. перев.]

Затмения усиливают энергию, в то время как убывающая луна [время от полной до новой] облегчает ритуал. Это легкий ритуал и его следует делать каждый день в обозначенный выше промежуток времени, **НО ХОТЯ БЫ ОДИН РАЗ ЭТОТ РИТУАЛ НАДО СДЕЛАТЬ ВСЕМ.**

Радость Сатаны прокляли. Министерство знает, кто бросал проклятия [по крайней мере одного] и поскольку проклятие было брошено как “общее”, оно повлияло на всех в той или иной мере. Определенные организации, именующие себя “Сатанистами”, но принимающие в себя евреев, прогнили и контролируются изнутри. Еврей остается евреем везде... прежде всего. Зачем они прокляли нас? За работу для Сатаны, за ритуалы разворота торы. Здесь мы можем говорить о евреях, которые работают непосредственно против Сатаны. Они называют себя “Сатанистами”, но не верят в его существование. Все, что они делают, это выставляют сатанизм в дурном свете и способствуют распространению христианской концепции сатанизма. А это один из элементов, с которым мы боремся.

Сатана и Боги сыты по горло этими организациями. Они перехвачены евреями и работают на его разрушение. Это ничем не отличается от того, как оригинальное франкмасонство было перехвачено евреями, которые сгноили его изнутри. Немногие из оригинальных ритуалов дошли до наших времен, современные новопосвященные масоны дают присягу на библии и занимаются тем, что продвигают коммунизм.

Радость Сатаны имеет силу в количестве. У нас десятки тысяч членов в группах yahoo, а что до форумов, большинство их открыты для свободного доступа без регистрации и многие читают их не регистрируясь, и мы не

можем сказать, сколько людей регулярно посещают форум. Для всех сочувствующих нашей борьбе и идеалам, независимо, делаете вы посты или нет, на вас РАСПРОСТРАНЯЮТСЯ проклятия вражеских организаций и вам нужно сделать этот ритуал. Также очень много людей просто регулярно читает сайт. Количество членов может зашкаливать за 100 000 только из того, что мы знаем. Этот ритуал соберет энергии вместе, как любой разворот торы. Ритуалы разворота принесли справедливость, которая так редко встречается сейчас, когда гнида настолько вышла из-под контроля.

Я знаю и могу чувствовать, как определенная вражеская тварь читает мои посты и удивляется, как я до сих пор жива после стольких бесчисленных и могущественных смертельных проклятий, брошенных на меня. ДА, я очевидно еще здесь, и я в порядке. Сатана сказал мне много-много лет назад, что на мою жизнь будет много покушений. Он сказал, что о некоторых из них я узнаю [как та бомба, которую из глубокой христианской любви подложили под мою машину], но о большей их части я не узнаю. Он также сказал, что ни одна из них не будет успешной и добавил: “В одном ты можешь не сомневаться, они все УЗНАЮТ *МЕНЯ*.” Мне наплевать, верят ли эти враждебные сволочи в Сатану, почти все из нас здесь знают, что он существует и чествуют его.

Теперь к ритуалу...

Вы можете начать его сейчас, но это экстремально важно, чтобы вы исполнили его 10^{го} и 11^{го} февраля, во время затмения. Дополнительно, идеально, если вы будете делать этот ритуал каждый день до 26^{го} февраля. Он очень прост и не занимает много времени. Далее, со 2^{го} марта, каждый должен начать строить ауру защиты и отражения всех и каждого проклятия и негативной энергии, направленной на нас и отослать ее назад к пославшим ее. Это немного иная аура защиты, чем раньше и я выложу ее. Эту защиту лучше делать на прибывающей Луне и применять уже после того, как ваша аура полностью очищена ото всей негативной энергии.

Это необходимо сделать, даже если вы не делали ритуалы разворота.

Кроме того, если у вас есть фамильяры, очень важно очистить их ауру и душу также. [см. далее].

Кто такие фамильяры см. [здесь](#)

Откройте следующей молитвой:

Услышь меня, о Великий и Могущественный Сатана. Я прошу твоей помощи в развороте этих проклятий, усиленных, к тем, кто проклял нас за твою работу. Ты знаешь, кто они. Они узнают твой гнев. Я прошу тебя послать Демона ко мне, чтобы взять и направить проклятия и мыслеформы, от которых я очистил/а свою ауру и душу, непосредственно на тех, кто их послал. О могущественный Сатана, наполни меня правдой, мудростью и пониманием, сохрани меня сильным в моей вере и службе, чтобы я мог всегда воздать тебе хвалу. Честь и Слава да пребудут с тобой во веки веков.

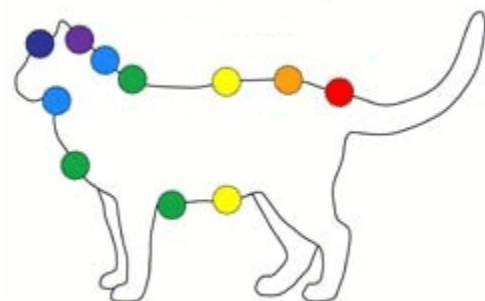
1. Представьте прямо у себя над головой яркое бриллиантовое солнце.

Произнесите утверждение: “Свет вычищает и убирает все и каждую негативную энергию, мыслеформу и проклятие на моей душе или прикрепленные к ней, которые были направлены на меня, и возвращает их отправителям”.

Произнесите это утверждение три раза.

2. Представляйте, как солнце спускается вниз внутрь вашей головы и толкает вниз любую грязь, нечистоты, мыслеформы [мыслеформы могут проявляться как куски грязи или, для тех, кто продвинул, вы можете увидеть, что они имеют фигуры, символы, как элементалы или как-то иначе]. Энергия будет серая или черная [по мере сбора], и будет становиться темнее по мере продвижения вниз.
3. Представляйте, как бриллиантовый свет проходит через ваше горло, вниз через плечи, грудь, область живота, бедер и далее вниз через стопы, выталкивая из вашей ауры и души всю грязь.
4. Сложите дерьмо в стороне от себя в кучу.
5. ПРОДЕЛАЙТЕ ЭТО 3 РАЗА, 1-4 шага. Продолжайте складывать дерьмо в кучу.
6. Когда вы закончите, ваша душа и аура должны стать намного ярче и чище. Далее, вы можете либо попросить Демона, чтобы он направил собранную вами кучу назад к отправителю [особенно, если вы новичок], ИЛИ, вы можете сами представить, как она выстреливает от вас, направив ее на отправителей.

Для фамильяров:



Данная иллюстрация одинакова для кошек, собак, лошадей и всех 4-хногих фамильяров. У змей и рептилий их чакры выстроены по их телу таким же образом. Некоторые члены имеют пауков. Чтобы почистить фамильяра-паука, просто представьте паука, окруженного бриллиантовым солнцем и протяните это солнце через его тело, выталкивая все негативные энергии. То же касается всех маленьких фамильяров.

Вы должны сделать абсолютно такой же ритуал для своих фамильяров, какой описан выше. Это экстремально важно. Вы можете также использовать астральную щетку или расческу [представьте ее] и очистите шерсть от любой астральной негативности складывая ее в кучу таким же образом, и возвращая ее отправителям.

Ваш фамильяр защищает вашу душу. Важно часто очищать его/ее ауру. А также строить вокруг его/ее могущественную ауру защиты. Это необходимо делать каждый день на протяжении растущей Луны.

См. [Разворот проклятий часть 2: Построение могущественной ауры защиты](#)

- Верховная Жрица Максин Дитрих

[PDF ритуала](#)

[Английский оригинал ритуала со ссылкой на английский PDF](#)

Построение могущественной ауры защиты

Прежде всего я хочу сказать, что помимо того, что мы были прокляты, нашлись викканские идиоты и другие, которые прислали нам связывающие энергии, особенно по части ритуалов разворота торы (PPT), потому что PPT активно и интенсивно разрушают врага. [Особенно PPT 72 имен бога, т.к. 72 имени - это их фундамент и столп].

Сатана подтвердил мне этим утром, что, во что я верила и раньше, что ОН имеет власть над всеми ведьмами / колдунами, “свяжитесь с нашими Богами”. Другими словами, любые практики магии и колдовства, которые соединяются с Языческими Богами, находятся под ЕГО силой. Он также сказал, что большой процент викканцев и подобных им, трусы. Он сказал: “Они боязливы” “Поэтому они практикуют викку”.

Несколько часов назад была Новая Луна. Во время ее роста и начиная как можно скорее, я сильно рекомендую сделать эти ритуалы для вашего же блага. Последний ритуал, который мы сделали, был для того, чтобы очистить ауру и душу тщательно и вернуть проклятия отправителям.

С таким акцентом на Луну, которая есть исключительно могущественный источник чистой энергии, мы часто забываем о Солнце. Я обнаружила, что энергия Солнца наиболее могущественна приблизительно между 11:00 and 14:00 дня. Это то время, когда Солнце непосредственно над головой.

Когда Солнце встает [прибывающая фаза Солнца, которую можно наблюдать каждый день], это еще одно могущественное время. Прекрасным временем для медитации всегда было время до рассвета, до того, как Солнце встанет. Закат [убывающее Солнце] имеет некоторые черты, совпадающие с убывающей Луной, в смысле окончания и изъятия. Но, ВСЕГДА учитывайте Луну.

Солнце имеет энергию огня – энергию элемента огня. Когда делаете тщательную чистку ауры и души, нахождение при этом под солнцем в солнечный день, когда солнце высоко в небе, может сделать чудеса. Чтобы это было эффективно, вы должны быть прямо под солнцем. Просто вдохните в душу и ауру энергии Солнца, окружите себя энергиями Солнца, которые даже проще видеть астрально, когда вы стоите в бриллиантовом свете Солнца. Вы даже можете делать полные четки с вибрацией СУРЬЯ [Сатана сказал мне, что 216 более эффективно, чем 108], и чтобы это сделать, дойдите до последней бусины, а затем просто с нее и начните, я это делала, это очень эффективно.

Учитывая, что работа займет две недели, могут попадаться дни, когда облачно или даже дождливо. Нахождение на свежем воздухе и призывание

энергии Солнца тем не менее все равно эффективно. Эффективно даже сидение перед окном, если свет солнца падает на вас, но вне дома, непосредственно под солнцем – самое эффективное и могущественное.

Вы можете вдохнуть энергию Солнца, зажигая ауру бриллиантовым светом, и с каждым выдохом вибрировать СУРЬЯ.

Ритуал:

С этого момента и до Полной Луны, каждому следует строить могущественную ауру защиты. Это более продвинутая техника, чем обычная аура защиты. Из-за атак, которым мы подвергаемся и положения в мире на данный момент, эту работу следует проделывать от каждой новой до каждой полной луны на протяжении всего года. Это останется на вашей душе навсегда, защищая вас и оберегая вас от чужого зла, разрушая ваших врагов.

1. Поднимите энергии. Лучше всего это делать [и это касается всех магических работ] когда вы могущественны и вибрируете от энергии. Если вы новичок, просто сделайте все, что можете. Вы также можете использовать энергию Солнца, как описано выше, с вибрацией СУРЬЯ, используя сатанинские четки [или что угодно, что поможет вам считать]

2. Тщательно очистите ауру, как это описано в [части первой Возвращения проклятий](#). НЕ КОЛЕБЛЯСЬ, просите Демона о помощи. Даже если вы не можете видеть, слышать и чувствовать Демона, знайте, Он/Она рядом и помогает вам, и направляет энергии назад отправителям.

3. Заключите себя в свет. Опять же, я повторюсь, если возможно, используйте Солнце. Другая эффективная тактика, если у вас нет возможности использовать Солнце и вам сложно его представить, используйте лампу, яркий свет лампочки, направленный на вас, сияющий прямо в ваше лицо, чтобы вы могли, закрыв глаза, представить свет.

4. Произнесите утверждение 18 раз:

“Моя аура постоянно и непрерывно отражает и отталкивает все негативные энергии, проклятия, оковы, ненависть, и разрушительную энергию, направленную на меня и сразу возвращает их назад отправителю”.

Делайте это с этого момента [Новая Луна] до 13 марта [Полная Луна]. С Полной до Новой Луны [т.е. на Убывающей Луне], я сильно рекомендую делать интенсивное очищение ауры, изложенное в ритуале [Возвращение проклятий часть 1](#), и соответственно менять эти два ритуала с Лунным

циклом. Делая такую глубокую очистку ауры, вы обнаружите, что это не только снимет проклятия, но и все виды дерьма, которые удерживали вас от какой-либо удачи в вашей личной жизни. Грязная аура также уменьшает толк от вашей работы и личную силу. Аура и душа аккумулялировали в себе все виды негативных энергий за многие жизни, и это не удалить за один сеанс работы. Его необходимо повторять. СНОВА, я сильно рекомендую вам попросить Сатану прислать вам Демона, чтобы работать с вами по удалению этих энергий. Даже если вы – новичок и не можете видеть его/ее, следуйте своему шестому чувству и интуиции. Очень важно всегда произносить молитву перед очисткой ауры:

Услышь меня, о Великий и Могущественный Сатана. Я прошу твоей помощи в развороте этих проклятий, усиленных, к тем, кто проклял нас за твою работу. Ты знаешь, кто они. Они узнают твой гнев. Я прошу тебя послать Демона ко мне, чтобы взять и направить проклятия и мыслеформы, от которых я очистил/а свою ауру и душу, непосредственно на тех, кто их послал. О могущественный Сатана, наполни меня правдой, мудростью и пониманием, сохрани меня сильным в моей вере и службе, чтобы я мог всегда воздать тебе хвалу. Честь и Слава да пребудут с тобой во веки веков.

Это особенно важно, если вы активно работаете для Сатаны.

- Верховная Жрица Максин Дитрих

АУМ

Учитывая, сколько духовного знания подверглось искажению, наглядный пример, это как санскритское слово АУМ было искажено в Ом, в большинстве популярной литературы, допущенной до массового производства, на эту тему. Это слово нужно вибрировать АААА-УУУУ-ММММ а не Ом! Ом – это сознательная порча с целью лишить слово силы его духовной силы.

Это то, где наука встречается с духовностью. Особая благодарность Высшей Жрице Зильдар Раази, которая пролила свет на эту проблему, касаемо важнейшего АУМ. АУ в таблице элементов [Химии] соответствует золоту. Работа Магнум Опус, в дополнение к полностью поднятой Змее, означает превращение «неблагородных металлов» в золото. Неблагородные или цветные «металлы» – это металлы чакр. Обратите внимание, как жиды превратили эту духовную аллегорю в их извечную мечту о том, как сделать деньги из воздуха (т.е. каким-то образом получить золото из металлолома в прямо смысле слова). Для тех из вас, кто видел Сатану лицом к лицу, известно, что его аура золотого цвета. АУ также имеет отношение к ауре.

'АУМ' это также египетский бог Амон Ра. Амон известен как Король Богов'. Как большинство из вас знает, кодовое слово "Боги" означает чакры. Самая важная чакра '666', она же чакра солнечного сплетения, и есть Король Богов'. Это то, откуда жиды и хсиане украли свой "Аминь", исказив АУМ до Аминя. Поскольку жидо-хсианская библия – это книга еврейского колдовства, ей необходима связь с теми, против кого она направлена, т.е. с нами. Больше информации на эту тему вы найдете на сайте seethetruth.ucoz.ru/

[Христианская месса и как она связана с еврейским ритуальным убийством;](#)
[Библия - книга еврейского колдовства;](#)
[Программирование и контроль массового сознания в библии.](#)

"АУМ" также означает: «да будет так». Я всегда вибрирую АУМ по окончании всех моих работ с сатанинскими четками и везде, где использую санскрит. Почти все современные книги по мантрам предлагают использовать АУМ в начале работы, я нашла, что в конце работы это слово куда более могущественно – в конце всего.

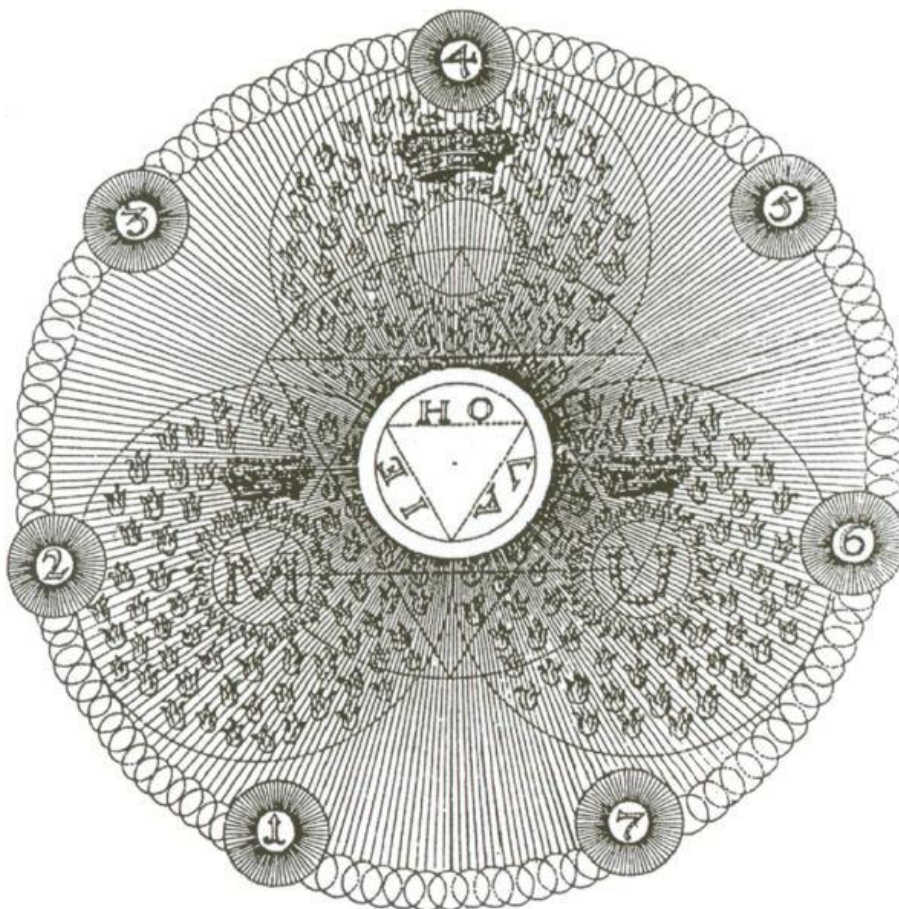
Санскрит – духовный язык, как я уже упоминала, я нашла много имен наших Гоетических Демонов в словарях санскрита. Гораздо больше информации о духовном уровне можно получить, находя их имена на

санскрите. Легенды о Богах и их жизни никогда не бывают буквальны, они все - важные аллегории, содержащие тайное знание.

Непомерно огромное количество повторений, которые популярные книги рекомендуют в случае некоторых мантр, абсолютно не нужно. Причина 1000 повторений, как и всего прочего бреда – искаженное знание. Мантры, как мы узнали у Сатаны, необходимо вибрировать слог за слогом, и в слогах каждую букву, даже согласную. «Нью эйдж» и другие т.п. идиоты, проговаривают слова, не вибрируя их, по 1000 раз, и, разумеется, ничего не работает. Сила заложена в вибрации. И тогда не нужно днями и ночами повторять мантры по 1000 раз.

"АУМ" можно увидеть во многих древних западных работах алхимического / оккультного искусства. Теперь, разумеется, враг исковеркал значения рисунков и сами рисунки. Враг приложил огромные усилия, чтобы изъять гласную "А" и в древние и в теперешние времена, "АУМ" заменено на "ОМ".

И еще... почти все слова санскрита заканчиваются буквой 'А'. У меня есть книга по Лайа Йоге [Лайайога: Точный путеводитель по чакрам и кундалини. Автор Шайам Сундар Госвами], и там, на протяжении всего текста, все буквы А выделены курсивом, как код или шифр.

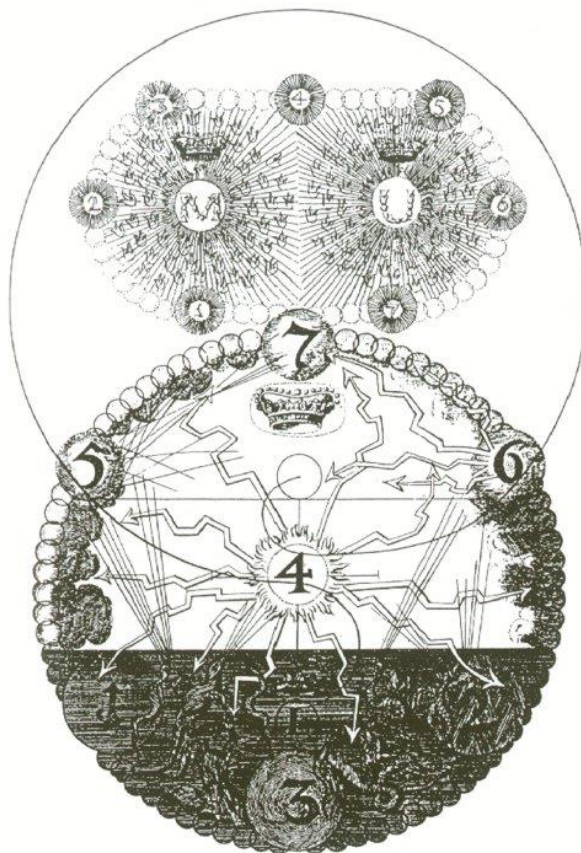


Обратите внимание, как на этой древней иллюстрации, взятой из "Heroglyphica Sacra" 1764, Дионисиуса Андреаса Фрехера, который был последователем Якова Беме [оба христианские мистики], и это же в книге Руба, - 'A' отсутствует в верхней сфере.

Я знаю это, т.к. я видела аналогичные иллюстрации, в которых присутствует 'A', как в показанных ниже. Там не только "M" и "U".


Александр Руб писал в своей книге "Алхимия и мистицизм" [я не знаю, он сознательно лгал или занимался переписыванием чьей-то лжи]; он писал относительно этих двух иллюстраций:

"Начальная позиция показывает священную троицу, в том числе пламя небесного воинства. Они разделены на иерархии архангелов михаэля [M] и уриэля [U]. Третья и высшая, предназначенная христу, не занята, т.к. ее прежний обладатель согрешил через своеволие. Люцифер восходит в гордости и своеволии, но михаэль и уриэль сбрасывают его вниз через огонь".



Это наглядное испоганивание священного слова силы, напичканное еврейским дерьмом; вот почему, все кто верит в подобный бред и / или ввязывается в жидо-христианские энергии, никогда не обретет духовную силу. Обманутые находятся во власти врага, как только они запутываются в этой десакрализованной информации.


Вот еще одна иллюстрация с отсутствующим А. Обратите внимание, как иллюстрация напоминает верхнюю часть сигилы Белиала.



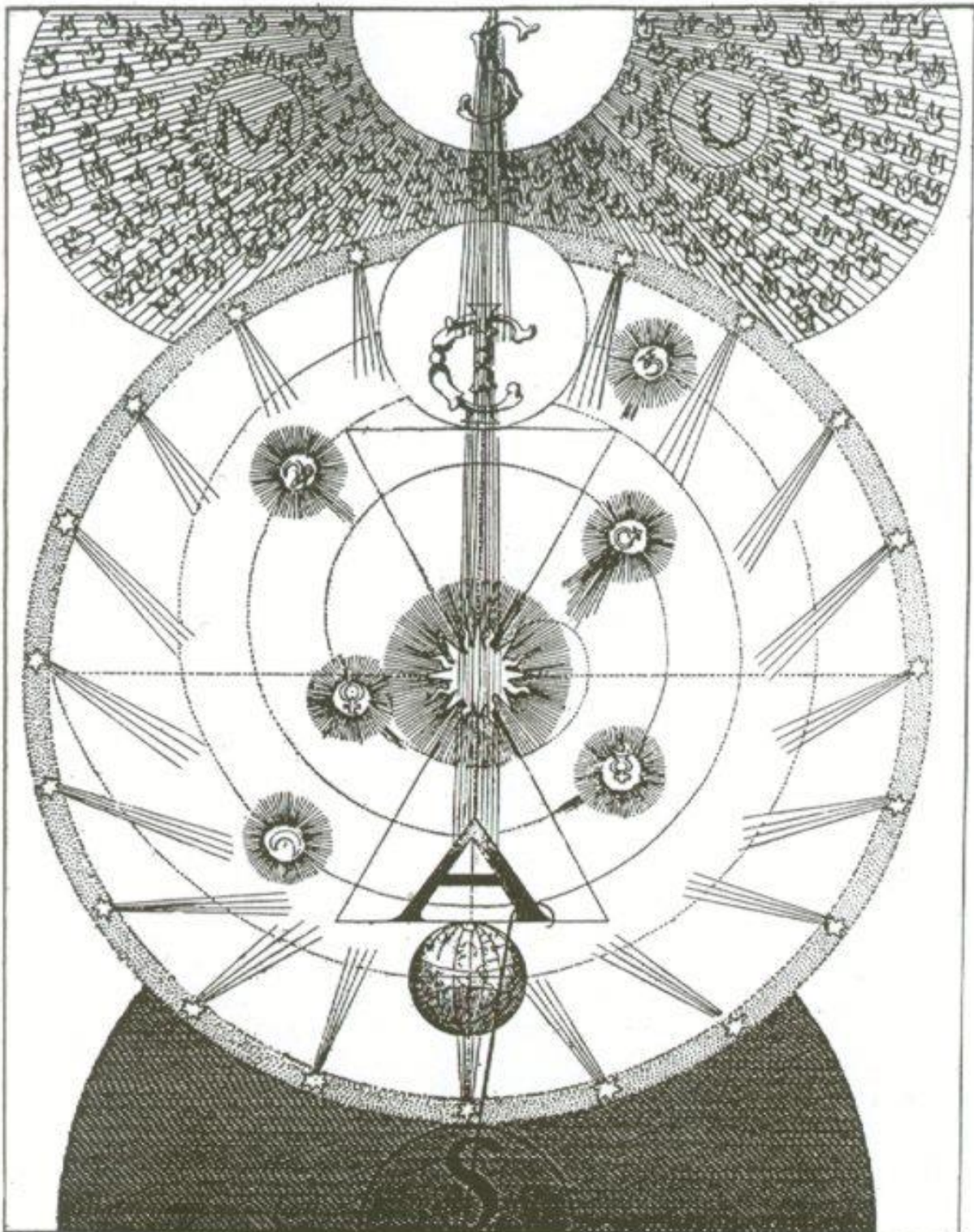
Другие иллюстрации также были испоганены еврейскими буквами, и др. еврейскими символами, которые, как и все остальное, были ими украдены. В фильме "Девятые врата" в книге, иллюстрации, которые имели подпись 'LCF', несли подлинную информацию. Фильм – сказка, но в нем есть доля правды. Заделанная насмерть дверь, в конце лабиринта на одной из иллюстраций, символизирует то, что путь к правде искажен и выхода из «лабиринта» нет.

Теперь взгляните на иллюстрации ниже...

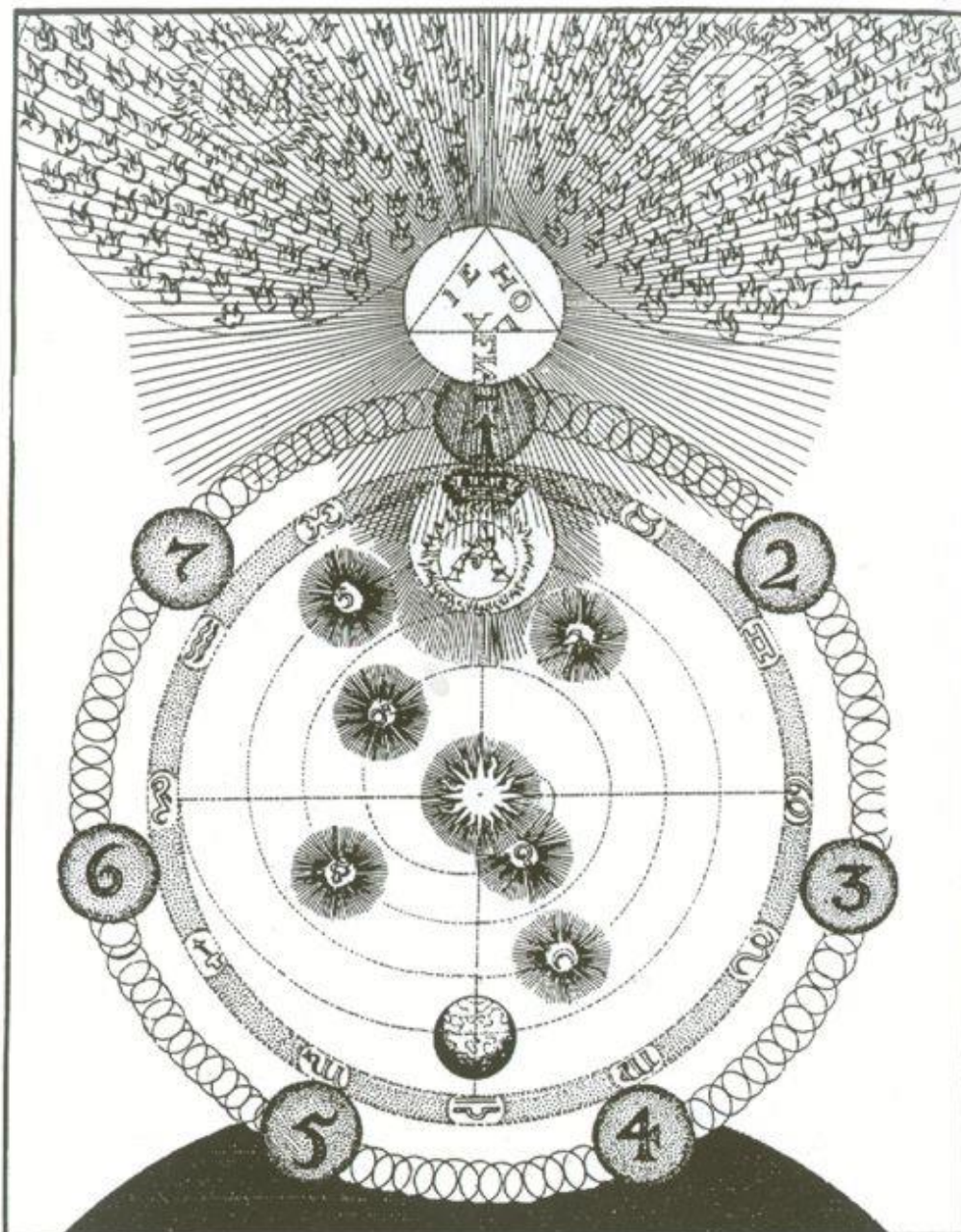
А все еще присутствует внизу:



И здесь они еще не удалили А:



Обратите внимание, А под короной:



Я также нашла АУМ на изображениях масонов; тех, кто имели столпы души. Поскольку враг до сих пор работает, чтобы удалить духовное знание, очень трудно найти пример онлайн, я потратила время в поисках. Я увидела это в книге. Если вы сделаете собственное исследование, вы найдете это либо в книге, либо в интернете.

Часть I

Элементы

Призыв Элементов

Призыв элементов - очень продвинутая техника и может быть очень опасна. Я говорю из опыта здесь. Многие авторы пишут с теоретической и схоластической перспективы и не имели опыта работы с определенными медитациями и психическими практиками. Я собираюсь дать вам * мой * личный опыт с медитациями, которые следуют. Помните, ЭТО МОЙ СОБСТВЕННЫЙ НЕПОСРЕДСТВЕННЫЙ ОПЫТ, И НЕКОТОРЫЕ ВЕЩИ, КОТОРЫЕ ИСПЫТАЛА Я, ВЫ МОЖЕТЕ И НЕ ИСПЫТАТЬ, НО ЭТИ МЕДИТАЦИИ *РЕАЛЬНО* ВЫСОКОЭФФЕКТИВНЫ, МОГУЩЕСТВЕННЫ И ОПАСНЫ.

- Если вы физически и / или психически не здоровы
- Если вы принимаете * любые * психиатрические лекарства или лекарства, которые влияют на ваш мозг / нервную систему
- Если вы страдаете от высокого кровяного давления
- Если у вас есть тепловые вспышки / «приливы» менопаузы
- Если вы страдаете приступами депрессии
- Если вы не знаете себя на 100%
- Если вы беременны

Я настоятельно рекомендую вам работать над другими медитациями, которые более безопасны. После того как вы преодолете любые проблемы, упомянутые выше, с использованием безопасных медитаций, вы можете приступать в очень медленном темпе, если вы думаете, что вы готовы. Позвольте мне объяснить:

С призывом элементов, вот некоторые примеры того, что может произойти:

Призыв огня причинит вам жар. В зависимости от того, сколько вдохов вы сделаете (не более семи рекомендуется для тех, кто не имел опыта работы с этим элементом). Даже для адептов, 20 вдохов может быть экстремальным. Если вы делаете медитации огня впервые, более чем вероятно, что как вы будете делать это, вы не будете чувствовать ничего или почти ничего. НЕ СОВЕРШАЙТЕ ОШИБКИ, ДЕЛАЯ БОЛЬШЕ ВДОХОВ, БУДУЧИ ОБМАНУТЫ ТЕМ, ЧТО НИЧЕГО НЕ ЧУВСТВУЕТЕ! Вы почувствуете все последствия с лихвой несколько часов спустя. Последствия призыва огня включают лихорадку, чувство раскаленного каления после теплого свечения / манифестация ауры, бессонница, и, так как вода является противоположностью огня, вы можете получить обратную реакцию воды, и это может проявляться в депрессии. Эти эффекты могут продолжаться от нескольких часов до нескольких дней. Каждый из нас

имеет дисбаланс некоторых элементов, и призыв элементов может вызвать еще больший дисбаланс, так важно также знать свои сильные и слабые стороны в области определенных элементов.

Призыв воздуха может перестимулировать нервную систему. Воздух может сделать вас очень раздражительным и сверхчувствительным в течение нескольких часов до нескольких дней, в зависимости от того, сколько вы его вдохнете.

Я всегда была человеком крайностей, и я смелая, поэтому я никогда не ставила себе никаких ограничений с медитациями, хотя я всегда использовала здравый смысл. Теперь, по мере призыва этих элементов в течение периода времени, когда мы становимся устойчивы к перепадам температур, можно нагреть или охладить наши тела по желанию, и мы можем быть искусны в пирокинезе, криокинезе и других астральных дисциплинах.

Если вы планируете делать стихийные медитации, я настоятельно рекомендую вам вести письменные записи в черную книгу или журнал о том, как эти упражнения влияют на вас. Освоение элементов является одной из самых высоких форм магии, в то время как другие играют с физическими инструментами. Элементы основаны на четырех углах и направлениях. Они являются основой Вселенной при работе магии. Призыв и направление элементов используется для расширения возможностей сигил и талисманов. Каждый ритуал в своей основе имеет элементы. При использовании элементов, сила любой работы резко возрастает. Магия стихий - чрезвычайно продвинутый и мощный вид магии.

Есть два способа призыва элементов. Одним из способов – это одно выдыхание элементов без выдоха обратно, как делала я (самый эффективный и самый опасный метод), а другой путь проще, выдыхать элемент обратно в эфире. Вы можете начать с него.

Каждый из нас имеет свои сильные и слабые стороны в соответствии с определенными элементами. Почти все из нас имеют дисбаланс элементов в наших душах. Следующие медитации исправят это.

Через несколько часов или на следующий день после призыва элемента, посидите спокойно и медитируйте на то, как вы его чувствуете. Как вы себя чувствовали в течение последних 24 часов? Важно, чтобы иметь возможность *чувствовать* элементы для того, чтобы направлять и контролировать их.

Чтобы правильно призывать, направлять и контролировать элементы, вы должны быть сбалансированы во всех элементах. Большинство из нас имеют дисбалансы. Они обычно можно увидеть в наших астрологических картах.

Вы должны быть честным с самим собой и знать себя. Статьи ниже в разделе Дополнительно выявляют элементы в чистом виде. Очень немногие из нас имеют дисбаланс только одного элемента, обычно есть два, которые являются доминирующими. Посмотрите на элементы, где большинство характеристик, описывающих вас. Балансируя свои элементы, вы найдете исцеление физически, психологически, на уровне души, и ментально.

Огонь противоположен Воде, и Воздух находится напротив Земли. Противоположный элемент нужен, чтобы исправить дисбаланс. Важно знать, что призыв недостающего элемента может создать временную реакцию наиболее доминирующего элемента, который надо уравновесить.

Огонь

Характеристики огня:

Эгоцентричный, уверенный в себе, энтузиазм, выразительный, смелый, субъективный, экспансивный, исходящий, экстраверт, нечувствительный к другим, импульсивный, нетерпеливый, творческой, экстравагантной, безрассудный, страстный, самомнение, эксгибиционист, мужественный, дерзкий.

Люди, в которых доминирует огонь, часто горят сами. Они часто более активные, беспокойные, и более озабоченные из-за всего, что происходит в мире. У них часто возникают проблемы в отношениях с другими, они могут быть очень бесчувственны и черствы в своем подходе. Эти люди склонны к воспалению, высокому кровяному давлению и могут быть охарактеризованы как "горячие головы", как они обычно имеют взрывной характер. Без элемента земли, людям, в которых доминирует огонь, не хватает выносливости.

ОТСУТСТВИЕ ОГНЯ: Люди, которым недостает огня, обычно имеют низкую энергию; им не хватает чувства собственного достоинства, и уверенности в себе. Существует нехватка вдохновения, отсутствие энтузиазма, отвращение к вызовам, есть апатия к жизни, основные проблемы забирают много времени, чтобы преодолеть их и сопровождаются затяжным психологическими травмами.

Огонь снимает психическую депрессию и приносит любовь к жизни. Огонь - творческое начало, искра жизни. Правит конкуренцией, легкой атлетикой, он - действие, смелость, уверенность в себе, харизма, и пирокинез. Призыв и направление огня образует передовой аспект пирокинез.

Для вызова огня войдите в легкий или средний транс и визуализируйте себя в центре большой сферы огня. Теперь вдыхайте энергию огня. Вдыхайте в себя огонь со всех сторон вашего тела, передней, задней, верхней части головы и нижней части стоп. Представьте и чувствуете себя раскаленными. Делайте это в течение семи вдохов и только семь вдохов! НЕ ДЕЛАЙТЕ БОЛЬШЕ! Вы даже можете сделать всего 2 - 3 вдоха, но не более чем на семь!

У вас есть два варианта этого упражнения:

1. Вы можете выдохнуть огонь обратно в эфир после каждого вдоха и даже выдохнуть его вовне еще немного, когда вы закончите с семью вдохами

(Это самый безопасный способ) ИЛИ

2. Вы можете сохранить огонь в себе. С сохранением элементов, вы будете прогрессировать быстрее, понимая, как каждый элемент ощущается, влияет на вас, и увеличить способность работать с каждым элементом, но помните - это не для всех. Лучше делать вещи медленнее и соблюдать осторожность. Всегда помните здравый смысл.

Чтобы быть адептом, нужно освоить дуновение (направленный выдох) элемента из себя, как мы будем делать в следующем медитации. Например, выдувание элемента огня после того, как призвали достаточно, и ваше тело может выдержать большое количество этого элемента, вы можете поднять температуру объектов и даже поджечь их, используя только свой ум. В отличие от другого метода пирокинеза на этом сайте, с тем, что выше, вы можете даже быть милях от вашего объекта.

Призыв огня даст вам много жара. В зависимости от того, сколько вдохов вы сделаете (только семь и до семи рекомендуется для тех, кто не имел опыта работы с этим элементом). Даже для адептов, 20 вдохов может быть экстремальным. Если вы делаете медитации на огонь впервые, более чем вероятно, в то время как вы делаете это, вы ничего или почти ничего не почувствуете. НЕ ДЕЛАЙТЕ ОШИБКУ, ДЕЛАЯ ЕЩЕ И ЕЩЕ ТОЛЬКО ПОТОМУ, ЧТО ВЫ НИЧЕГО НЕ ЧУВСТВУЕТЕ! Более чем вероятно, вы будете чувствовать эффекты несколько часов спустя. Последствия призыва огня включают лихорадку, чувство раскаленности после теплого свечения / манифестов ауры, бессонница и так как вода является противоположностью огня, вы можете получить обратную реакцию воды, и это может проявляться в депрессии. Эти эффекты могут продолжаться от нескольких часов до нескольких дней.

Земля

Характеристики Земли:

Люди, у которых доминирует земля, чувственны, материалистичны, практичны, и они ненавидят все, что плохо спланировано. Земля дает терпение, самодисциплину, делает человека надежным, обязательным и обычным. Люди Земли, так как традиции и безопасность является чрезвычайно важными для них, осторожны, имеют здравый смысл, медленны в формировании мнения, и медленны во всем, что они делают. Они защищены, имеют ограниченное воображение, но они имеют исключительную выносливость. Они практичны, заземлены, и рассудительны. Они трудолюбивые, они не любят изменения, и они могут застрять в рутине в течение многих лет, им это даже не скучно. Они могут с трудом приспосабливаться к новым ситуациям и изменениям.

ОТСУТСТВИЕ ЗЕМЛИ:

Люди, которым не хватает земли, находятся в избыточном разобщении с материальным / физическим миром, они витают в облаках, непрактичны, они могут пренебрегать своим телом, они ветрены, им не хватает самодисциплины, обоснованности, они часто чувствуют себя не в своей тарелке, и у них очень активное воображение. Эти люди могут забыть поесть, отдохнуть, позаниматься спортом и так далее. У них есть проблемы с рутинной, выносливостью, планированием и организацией жизни. Отсутствие земли приносит отсутствие стабильности наряду с неспособностью закончить начатые дела. Они сегодня здесь, а завтра там. Эти люди могут сорить деньгами по-дурацки или играть ими. Они безответственны и живут только сегодняшним днем.

Земля олицетворяет материальный принцип.

Призыв Земли:

Чтобы призвать элемент земли, перейдите в легкий или средний транс и визуализируйте себя в центре большой сферы тяжелой плотной тяжести. Теперь вдыхайте энергию. Вдыхайте в себя землю со всех сторон вашего тела, передней, задней, верхней части головы и нижней части стоп. Представьте и почувствуйте себя тяжелыми и плотными как земля. Делайте это в течение семи вдохов и только семь вдохов! НЕ ДЕЛАЙТЕ БОЛЬШЕ! Вы даже можете сделать всего 2 - 3 вдоха, но не более чем на семь!

У вас есть два варианта этого упражнения:

3. Вы можете выдохнуть землю обратно в эфир после каждого вдоха и даже выдохнуть его вовне еще немного, когда вы закончите с семью вдохами (Это самый безопасный способ) ИЛИ

4. Вы можете сохранить землю в себе. С сохранением элементов, вы будете прогрессировать быстрее, понимая, как каждый элемент ощущается, влияет на вас, и увеличить способность работать с каждым элементом, но помните - это не для всех. Лучше делать вещи медленнее и соблюдать осторожность. Всегда помните здравый смысл. После некоторых 12 - 24 часов, спокойно сидите и медитируйте несколько минут на то, как вы себя чувствуете после призыва элемента земли.

Воздух

Характеристики воздуха:

Люди с доминирующим элементом воздуха имеют способность быть объективными, отстраненными и бесстрастными. Они интеллектуалы; им нравится спонтанность, легко скучно, очень разговорчивы и общительны. Воздух является наиболее социальным из элементов. Воздушные люди, как правило, быстры в своих движениях и стремительны. Они могут быть очень непрактичны. Воздуху не хватает чувства и эмоции. Воздух - чистый интеллект. Воздушные люди могут адаптироваться и приспособиться к ситуации легко. Они могут иметь более активный ум, жить у себя в голове, и быть мастером на все руки, и ничего не уметь. Воздуху не хватает глубины. Высказывания "витать в облаках", "ветер в голове", "холодная голова" имеют отношение к воздуху. Дисбаланс слишком большого количества воздуха создает отсутствие планирования, делает человека легкомысленным, нервным, возбудимым, и вызывает нервное истощение.

Нехватка воздуха дает огромные трудности в отстранении себя от ситуации, так как есть тенденция становиться слишком эмоциональным. Люди, которым недостает воздуха, проявляют слишком активное участие в других. Они могут быть излишне эмоциональны, имеют бурную реакцию, могут наброситься, и им очень трудно быть объективным. Они могут иметь трудное время адаптации к новым ситуациям. Эмоции часто доминируют в том, кому не хватает элемента воздуха. Они могут стать одержимы. Воздух олицетворяет коммуникативный, интеллектуальный принцип.

Чтобы призвать воздух:

Сядьте спокойно и войдите в легкий или средний транс. Теперь представьте себя в воздухе. Почувствуйте легкость и вдыхайте элемент воздуха. Важно представить себя все легче и легче и просторные. Представьте себе, что ваше тело становится легче света, легче самого воздуха, и вы больше не можете чувствовать свое тело. Почувствуйте, как будто вы плывете.

Делайте это в течение семи вдохов и только семь вдохов! НЕ ДЕЛАЙТЕ БОЛЬШЕ! Вы даже можете сделать всего 2 - 3 вдоха, но не более чем на семь!

У вас есть два варианта этого упражнения:

5. Вы можете выдохнуть воздух обратно в эфир после каждого вдоха и даже выдохнуть его вовне еще немного, когда вы закончите с семью вдохами (Это самый безопасный способ) ИЛИ

6. Вы можете сохранить воздух в себе. С сохранением элементов, вы будете прогрессировать быстрее, понимая, как каждый элемент ощущается, влияет на вас, и увеличить способность работать с каждым элементом, но помните - это не для всех. Лучше делать вещи медленнее и соблюдать осторожность. Всегда помните здравый смысл. После некоторых 12 - 24 часов, спокойно сидите и медитируйте несколько минут на то, как вы себя чувствуете после призыва элемента воздуха.

Элемент воздуха используется в ритуалах для разжигания хаоса. Воздух может чрезмерно стимулировать нервную систему, пока вы не привыкнете к нему, поэтому важно идти медленно. Призыв воздуха используется для левитации.

Вода

Характеристики:

Люди, которые имеют доминирующую воду, находятся в избыточном контакте с чувствами и эмоциями. Они - экстрасенсы и замечают вещи, которые другие не видят, например, всевозможные тонкие нюансы. Слишком много воды создает иррациональные страхи, навязчивые желания, сверхчувствительность, смутное чувство угрозы. Этим людям очень легко причинить боль и обидеть, они впечатлительны, и их эмоции могут доминировать над ними. Вода дает интуитивное понимание, реакционеров, опасения, робость, дает чувство внутренней пустоты и подстрекает к крайности в поведении. Вода сострадательна, верна, предана, и отзывчива. Вода представляет эмоциональный принцип.

Нехватка воды:

Люди, которым не хватает воды, находятся в отрыве от своих чувств. У них есть проблемы в отношениях с собственными чувствами, а также чувствами других людей. Холодные, сторонящиеся всех, бесчувственные, черствые, они не имеют практически никакого сострадания по отношению к другим и имеют проблемы в отношениях из-за отсутствия эмоционального взаимопонимания. Эти люди часто всего материалисты, которые игнорируют духовное.

Чтобы призвать воду, войдите в легкий или средний транс и представьте, что вы полностью под водой в большом бассейне или озере. Вода должна быть неподвижной. Просто расслабьтесь. Вдыхайте воду во все стороны вашего тела, переднюю, заднюю, верхнюю часть головы и нижнюю часть стоп. Представьте, что вы становитесь льдом. Делайте это в течение семи вдохов И ТОЛЬКО СЕМИ! НЕ ДЕЛАЙТЕ БОЛЬШЕ! Вы даже можете сделать меньше, например, 2-3 вдоха, но не более чем на семь!

У вас есть два варианта этого упражнения:

1. Вы можете выдохнуть воду обратно в эфир после каждого вдоха и даже выдохнуть ее вовне еще немного, когда вы закончите с семью вдохами (Это самый безопасный способ) ИЛИ
2. Можно сохранить воду. С сохранением элементов, вы будете прогрессировать быстрее, поймете, как каждый элемент ощущается, влияет на вас, и увеличите способность работать с каждым элементом, но

помните - это не для всех. Лучше делать вещи медленнее и соблюдать осторожность. Всегда помните здравый смысл.

После некоторых 12 - 24 часов, спокойно сидите и медитируйте несколько минут на то, как вы себя чувствуете после призывания воды.

Чем дальше вы продвигаетесь, тем больше вы будете ощущать холод водной стихии. Вы должны чувствовать себя, как кусок льда. Адепты способны держать тело холодным, как лед, даже в самый жаркий летний полдень. Элемент воды может спровоцировать депрессию, поэтому важно идти медленно. Вода используется в ритуалах, связанных с привлечением.

Акаша / Квинтэссенция

1. Войдите в глубокий транс. Представьте себе, что вы находитесь в центре неограниченного пространства. Это будет ощущаться, как плавающее чувство. Там нет границ ни снизу, ни сверху, ни по сторонам. Это неограниченное пространство заполнено чистой энергетической материей, мировым эфиром. Эфир бесцветен, но для наших чувств он кажется ультрафиолетового или черно-фиолетового цвета, и это тот цвет, в котором мы представляем себе эфирную материю.

2. Вдохните акаша / эфир, представляя себя в окружении энергии черно-фиолетового цвета, как и при работе с вдыханием энергии, и заполните все ваше существо эфиром в течение одиннадцати вдохов.

"При выполнении этого упражнения вы должны сохранять ощущение единения с этим бесконечным пространством. Необходимо ознакомиться с этой необычным состоянием ума".

- Франц Бардон [Посвящение в Герметизм]

3. Медитируйте на ощущение, которое вы получаете от призыва этой энергии в течение 10-15 минут.

"5-й элемент" также известный как "эфир", "акаша", "квинтэссенция", является чрезвычайно важным. Этот элемент действует как связь в работе заклинаний и магии. Эфир также основа и срединный элемент, так как он усиливает другие элементы и, поскольку все имеет ауру, эфир является тем, что связывает все живые и неодушевленные предметы. Эфир может также сделать "невидимыми", т.к. он может действовать, чтобы скрыть, если запрограммирован на это. Все на этой земле связано в океане этого элемента.

Конденсация Элементов

1. Войдите в легкий транс.
2. Вдохните стихию огня и на выдохе, направьте все его в чакру основания, так чтобы она там сгустилась.
3. Делайте это в течение пяти вдохов.
4. Помедитируйте на базисную чакру и почувствуйте в ней тепло.

Если вы чувствуете себя неудобно, делая это, вы можете заменить это направлением элемента воды в сакральную чакру и сгущением его там. Делайте либо одно, либо другое.

Это нужно, чтобы научиться сосредоточиться и направлять элемент. Это также может быть сделано за пределами вашего тела и для продвинутой магии, вам понадобится этот навык. Это должно нарабатываться медленно, тем не менее. Это очень продвинутая техника. Элемент огня будет стимулировать вашу кундалини. Конденсация элементов в конкретных частях тела также может быть использована для лечения. **НИКОГДА НЕ НАПРАВЛЯЙТЕ ЭЛЕМЕНТ ОГНЯ В СЕРДЦЕ ИЛИ МОЗГ!** Это может быть очень опасно и может привести к необратимому повреждению этих двух очень чувствительных органов. Для адептов, кроме мозга или сердца органы, как правило, в состоянии справиться с конденсированными элементами. Органы не чакры, как некоторые путают это в электронных группах. Вдыхание элементов в чакры нормально.

Вызов Элементов

Когда ваши цели являются личными и относятся к себе, это время для призыва энергии и проектирования ее через себя.

Вызов энергии отличается. Когда вы бросаете заклинания для других, важно совершать именно вызов, т.к. когда вы проектируете энергию через себя, она свяжет вас с человеком, на которого вы делаете магию. И в черной магии и при исцелении, по понятным причинам, это нежелательно. Энергия, которую вы используете, должна быть взята из вселенной. Очень важно мастерски освоить как призыв, так и вызов элементов для достижения прогресса и продвижения.

Вызов огня

Войдите в транс и визуализируйте, что вы находитесь в центре огня. Почувствуйте тепло и услышите шипение и треск пламени и почувствуйте жжение. Теперь, начните собирать и конденсировать огонь в сферу перед вами. Соберите огненную стихию со всех сторон в сферу перед вами. Чем больше огненной стихии вы направляете в сферу, тем более плотной, материальной и жаркой она станет. Вы должны почувствовать тепло, по мере того как вы делаете это. Чем больше вы сжимаете и конденсируете огонь, тем жарче он станет. Вы должны на самом деле ощущать себя в духовке.

Теперь растворите сферу огня и визуализируйте, как она рассеивается - полная противоположность конденсации. Продолжайте визуализировать процесс ее рассеивания, пока она не потеряет свою силу, власть, и тепло, и в конечном итоге растворившись в ничто.

Вызов воздуха

Войдите в транс и визуализируйте, что вы находитесь в центре воздуха, заполните им всю комнату. Соберите воздух со всех сторон одновременно в сферу перед вами. Заполните и сконденсируйте сферу элементом воздуха. Вы должны чувствовать себя очень легко, как будто вы плывете.

Когда вы закончите заключение воздуха в сферу, растворить ее, как вы сделали с огненной сферой.

Вызов воды

Войдите в транс и визуализируйте, что вы находитесь в центре океана или озера. Соберите элемент воды со всех сторон. Почувствуйте воду сначала как холодный пар, чем ближе вы подводите ее к своему телу, по мере того как конденсируете воду все больше и больше, вы должны почувствовать в себе ледяной холод. Теперь соберите элемент воды в сферу перед вами, а затем растворите сферу, так же, как вы сделали со сферами огня и воздуха. Пусть она испарится прочь в небытие.

Вызов Земли

Войдите в транс и соберите серую массу, похожую на глину, со всех сторон одновременно. Чем ближе вы подносите ее к себе, тем она становится более и более коричневая, богатая, как почва и более плотная. Полностью заполнить комнату с тяжелой массой элемента земли и визуализировать ее уплотнение в сферу. Почувствуйте ее тяжесть, гравитацию и ее давление на ваше тело. Когда закончите, растворите ее, как вы делали с другими элементами.

Вызовите элемент огня снова, но на этот раз, наполните бокал прохладной водой и держите перед собой, и вызывайте огонь со всех сторон и конденсируйте его в стакан с водой. Лучше всего использовать прозрачное стекло для этого упражнения. Представьте, что вода становится все жарче и жарче от огненной стихии.

Если вам повезет, то температура воды повысится на несколько градусов. Когда закончите, вы можете попробовать воду, и она должна иметь необычный вкус, если вы были успешными.

Позже, когда вы сможете поднять температуру теплой воды, работайте с холодной и очень холодной водой и делайте тоже самое.

Ссылка: Посвящение в Герметизм Франц Бардон © 1956

Колесница РА и вращением Чи

Истинный смысл Колесницы Ра, которая нашла отражение в Руне Райдо, - это вращение ци / биоэлектричества. Это также представляет козырь Таро Колесница. Эта медитация продвинутая. Демоны дали ее мне, и в этом суть египетской Каббалы.

1. Конденсируйте чи в любую из ваших чакр. Это прекрасно работает, если вы можете почувствовать вашу чи, т.к. состояние ци в одно время может быть сильнее, чем в другое. Если вы не можете чувствовать вашу чи, просто сделать несколько раундов вдыхания энергии.
2. Циркулируйте сгущенную чи (которая должна быть подобна маленькому шару интенсивного света) по каждой из ваших чакр. Например, в основании позвоночника, вверх по позвоночнику во вторую (сакральную) позвоночную чакру и т.д., вплоть до макушки; поместите шар в шестую чакру за ваш третий глаз, опустите вниз, в шишковидную железу, если вы хотите, а затем сфокусируйте его на третьем глазе, затем опустите его в горловую чакру в переднее ее ответвление, а затем вниз в переднее ответвление чакры груди, вниз по всем передним чакрам к базе, потом в центр между анусом и гениталиями, а затем обратно в копчик в чакру основания. Это завершает один круг.
3. Разница с медитацией на шар света в том, что в каждую чакру, куда направлена ваша ци, вы вибрируете РА. Вибрации должны ощущаться в чакре, на которой вы сосредоточены. Это будет сделано правильно, если, начав вибрацию с английской R, вы переведете вибрацию на рычащую твердую звонкую русскую Р.

(англ.)RRRRRRRR-(русск.) PPPPPPPPP- (русск.)AAAAAAAAAAAA В середине вибрации должна быть рычащая Pppp.

Добиться отчетливого ощущения вибрации в каждой чакре требует практики, но придет в свое время.

Вращение элементов

Вращение элементов - очень продвинутая техника. Для этого необходимо быть адептом с циркуляции энергии через чакры. Это упражнение начинает Магнум Опус. Магнум Опус — это "Великая Работа". Это завершение работы Сатаны над человечеством по достижению физического и духовного совершенства, равенства с богами и бессмертия.

Одним из наиболее важных шагов в продвинутой медитации является циркуляция элементов через каждую из чакр. Это очень мощная вещь и делается путем конденсации элемента в чакре, которой он правит, а затем его распространения по остальным чакрам. Работайте с каждым по отдельности. Вы определенно должны чувствовать элемент, т. е. жар огня, ледяной холод от воды, тяжесть земли, и легкость воздуха. Квинтэссенция от теплого до горячего. Это очень продвинутая техника и рекомендуется только опытным медитирующим.

Это обеспечит важную основу для более продвинутых работ. Древние использовали сезоны, чтобы облегчить себе работу. Это аналогия четырех сторон. Лето жаркое, и медитировать и вызывать элемент огня легче летом для новичков. Только убедитесь, что у вас есть место, где остыть. Весна - это хорошее время для работы с воздухом, осень отлично подходит для земли, а зимой легче работать с водой, так как зимой холодно.

Следующим шагом должно стать соединение элементов, такое как вращение воды после вращения огня, а затем циркулирует квинтэссенцию. Все это очень мощно.

Растущая и полная луна действует на раскаленные лучи солнца, превращая их в стихию воды. Энергия, как Солнца, так и Луны также должна быть поглощена и проциркулирована.

Например - для вращения элемента огня:

1. Вдохните элемент огня во все ваше тело.
2. Уплотните огонь в маленький шарик внутри чакры основания.
3. Теперь, направьте этот шар в сакральную чакру, потом в солнечную чакру, в горловую, в третий глаз, в коронную чакру, а затем вниз из коронной чакры в 6-ю чакру позади третьего глаза и сквозь нее - в заднюю шестую чакру на затылке, и вниз по позвоночнику по каждой чакре.

Не торопитесь с этим, тщательно прогрейте пламенем каждую из ваших чакр. Это отлично усиливает и чистит их.

4. Когда закончите, либо направьте огненный шар в чакру основания, либо рассейте его через чакру солнечного сплетения.

Сделайте то же самое с другими элементами, в том числе с квинтэссенцией. Та же медитация с чи или выделениями шишковидной железы - также очень мощная и приятная. В начале, вы должны работать только с одним элементом и осваивать один элемент за медитацию. Огонь также может быть вызван из солнца – чем горячее солнце, тем лучше.

Дыхание Огня

Огонь является ключевым элементом для расширения возможностей души. Он непосредственно следует за жизненной силой и искрой жизни, которую символизирует сатанинская Молния. Те из вас, кто трансформируют ваши души должны держать свою астральную температуру теплой. Под этим я имею в виду пекло, просто тепло. Это как инкубатор и способствует необходимым изменениям жизненной силы, души и ауры.

В дополнение к призыву огня, метод дыхания, известный как йогическое "дыхание мехов" может быть использован при призывании огня, чтобы усилить эффект. Духовные алхимики были известны как "кузнечные мехи" и во многих старых картин, мы видим мехи у костра, наряду со многими колбами, имеющими форму воронки, которые символизируют чакры. Это также символизирует клюв ибиса у Тота. Вместо того чтобы просто вдыхать энергию, как в медитации основы, используйте дыхание ниже, чтобы призвать стихию огня. ЭТО НЕ ДЛЯ НОВИЧКОВ И ОЧЕНЬ ПРОДВИНУТО.

ДЫХАНИЕ МЕХОВ: ДЫХАНИЕ ОГНЯ.

Сократите мышцы живота, с силой, создавая выдох, втягивая живот по-настоящему жестко и быстро. Сразу же расслабьтесь, и воздух наполнит верхнюю часть легких сам по себе. Сделайте несколько раз, чтобы почувствовать это но для первого раза не более 20 в ряд, используя ваши брюшные мышцы в быстрой последовательности. После 20 раз, выдохните, вдохните и наполните легкие, втяните анус, прижмите подбородок к груди, выдохните и повторите 3 - 5 раз.

Больше информации об элементах

В отличие от множества предупреждений в старых текстах по медитации, что наращивать устойчивость к элементам надо постепенно или это вообще невозможно... Мы нашли, что эти предупреждения достойны не больше доверия, чем дерьмо про "трехкратный кармический закон". Некоторые из нас, включая меня, вдыхали в себя огонь более 100 вдохов за раз, НО, мы шли до этого уровня терпеливо и в течение периода времени. Для того чтобы вершить магию огня с грозной интенсивностью, надо уметь удерживать огненную стихию в больших количествах и хорошо ее переносить, иметь к ней устойчивость. То же самое касается других элементов. Тот, кто может удерживать огненную стихию способен полностью сжечь жертву в ходе черной магии, если жертва не устойчива к огню. Это требует времени.

Акаша / Эфир / Квинтэссенция, как мы нашли, это основа. Квинтэссенция усиливает любую работу. Этот элемент тесно связан с огнем и при работе с ним на ежедневной основе, адепт испытывает подъемы температуры тела. Повышение температуры тела, похоже, длительное. Желая что-нибудь, можно впечатать это в элемент квинтэссенции, что сделает пожелание гораздо более мощным. Поглощая квинтэссенцию, которая ультрафиолетового света, одним из способов ее представления является визуализация "черных огней", которые были популярны в 1970-х годах, чтобы заставить плакаты светиться. Цвет «черных огней» - это цвет квинтэссенции.

Более подробная информация относительно элементов и их конкретных целей еще предстоит. Новая информация будет время от времени появляться на странице медитаций силы.

Часть II
Продвинутые
Медитации

Расширение Сушумна

Сушумна - это путь, по которому кундалини движется вверх по позвоночнику. Она очень мала в диаметре. Тибетские монахи проходили испытание при инициации, раздетые догола, закутавшись в мокрую простыню, и ночевали в ледяных горах, сидя в снегу. Утром, если иницируемый проходил тест, простыня была абсолютно сухой, и на несколько футов вокруг монаха снега полностью таял.

Расширение Сушумна используется, чтобы поднять температуру тела и создают высокую температуру. Эта сила также может быть применена к пирокинезу (сжигание объектов силой ума).

Будучи в трансе, визуализируйте, как ваша Сушумна расширяется по позвоночнику в виде раскалено-красной или цвета белого каления сверкающей струи света. Сосредоточьтесь на этом в течение нескольких минут, а оттуда, распространяйте ее за пределы позвоночника, опять же, сосредоточьтесь в течение нескольких минут, а затем расширьте ее на два дюйма за позвоночник. Продолжайте расширение, пока вы не достигнете несколько футов или больше за пределами вашего физического тела.

Эта медитация производит много тепла, особенно, если его делать на регулярной основе. Когда оно практикуется на регулярной основе, можно ожидать повышение температуры тела.

Телекинез

Телекинез — это способность ума перемещать объекты, путем концентрации. Это очень продвинуто и вам понадобится очень мощная аура. У всех нас есть эта способность, но из-за столетий и поколений христианского подавления сил разума, это часть нашего мозга теперь пребывает в спящем состоянии. Как и изучение гимнастических приемов, телекинез нужно почувствовать, и когда вы почувствуете, он будет казаться все легче и легче со временем, при определенной самоотверженности и терпении.

Все на этой земле содержит энергетическое поле или ауру, даже неодушевленные предметы. С выполнением телекинеза, необходимо подключить вашу ауру к ауре объекта, который вы собираетесь двигать. Сила вашей ауры определяют ваш успех.

Следующие упражнения помогут в разработке телекинеза. Вы должны быть опытны в манипуляции энергией и иметь мощные чакры ладоней. Для того чтобы делать эти упражнения, медитации основы и медитация на усиление и открытие чакр ладоней должны быть освоены.

Это упражнение лучше всего делать после сессии медитаций силы, когда ваша аура сильна.

1. Для начала, поставьте перед собой маятник. Это может быть любой объект от маленького карандаша до легкого, как пинг-понг, шарика. Все что угодно, если оно маленькое и легкое, будет работать. Он должен быть перед вами, предпочтительно над столом, где вы можете расслабиться и сесть. Повесьте маятник, так что ничто не касалось его и не вступало с ним в физический контакт, чтобы он т. обр. мог двигаться легко и свободно.
2. Положите руки примерно на дюйм с каждой стороны маятника, ладони обращены к маятнику, и направляйте энергию через чакры ладоней в маятник.
3. Теперь попробуйте с одной стороны нажимать, с др. стороны тянуть объект с помощью воли через энергию. Вы увидите, как ваша аура шатает объект. Одна рука толкает энергию, а другая - тянет энергию. Представьте, как ваша аура соединяется с аурой маятника. Не двигайте руками.

Когда вы в состоянии двигать маятник, ставьте руки все дальше и дальше друг от друга.

Следующий шаг заключается в движении маятника с использованием энергии от ваших пальцев. Сначала, попробуйте двинуть его с энергией от ваших пальцев.

Ключ в вашей дистанции от объекта. Следующий шаг, который чрезвычайно продвинутый, заключается в использовании сил вашего третьего глаза для перемещения объектов, подсоединив свою ауру к ауре объекта и, усилием воли, заставляя их двигаться.

Не расстраивайтесь, если не получится. Это требует интенсивной концентрации, сильного ума и ауры, но при достатке терпения и практики, время, за которое вам удастся перемещать объект, станет короче и короче. Когда вы научитесь использовать эту область вашего мозга и укрепите ее (это станет все легче и легче), первые несколько раз - самые трудные. Это может занять несколько сеансов, иногда даже недель, но это не является невозможным.

Вот несколько практических моментов:

Вот несколько моментов:

Это определенно помогает видеть ауры. Когда мы открываем наш третий глаз, это дает нам способность видеть, но мы должны научиться использовать эту способность видеть. Это аналогично тому, что происходит в легкой атлетике. Если у человека есть прочность и гибкость, есть потенциал, все, что нужно сделать, это привыкнуть к движению и внедрить движение в мышечную память. То же самое происходит с умом.

Начните с легких предметов. Камни, такие как кристаллы кварца, идеально подходят, если они маленькие и легкие. Они имеют собственную сильную ауру. Телекинез лучше тренировать после сессии медитаций, когда ваша энергия испытывает подъем.

Телекинез, как и любой другой навык надо нарабатывать ежедневно, пока он не освоен. Все более и более тяжелые объекты могут заменить более легкие, по мере того, как достигается умение. Я имела успех с описанным выше способом.

Пирокинез

Пирокинез - это способность контролировать, разжигать и тушить огонь, используя силы ума и души. Для этого надо быть искусным в призыве и вызове элемента огня, и быть в состоянии держать значительные количества этого элемента.

Это очень опасно. Надо быть адептом и очень опытным в обращении и направлении энергии, так как неопытность может вызвать опасные ожоги на самом себе, даже если у вас мощная аура. Исключительно мощная аура необходима для действий пирокинеза.

1. Начните с зажигания свечи.
2. Для того, чтобы сделать это безопасно, вы должны быть умелыми в тушении огня, прежде чем разжигать его. Расположите обе руки ладонями внутрь около половины дюйма от каждой стороны пламени свечи и направьте свою энергию в пламя, желая, чтобы оно погасло. Это чрезвычайно продвинуто, и вы должны иметь мощную ауру. Попробуйте сосредоточиться на черной энергии между ладонями, где должно быть пламя.
3. Чтобы зажечь пламя: призовите элемент огня и направьте поглощенную энергию в чакры ладоней, выдыхая его через ладони.
4. Задуите свечу. Расположите обе руки, ладонями внутрь около половины дюйма от каждой стороны обугленного фитиля, оставшегося после задувания свечи.
5. Направьте энергию огня из ваших чакр ладоней и сосредоточьте сильный жар на угольке, желая, чтобы он воспламенился. Попробуйте сосредоточиться на раскаленной белой энергии, между ладонями. Уголек, с практикой начнет светиться ярче и, в конечном счете, будет воспламеняться.
6. Потушите пламя, сконцентрируйте энергию между ладонями на обугленном фитиле, и запрограммируйте ее, чтобы зажечь пламя снова. С достаточным количеством энергии чакр ладоней и концентрацией, он будет загораться.

По мере прогресса, раздвигайте ладони все дальше и дальше друг от друга.

Когда вы успешны в опыте с ладонями, расставленными на 2 - 3 футов друг от друга, сконцентрируйтесь на зажигании холодного фитиля свечи, который не дымится и не обуглен. Зажгите холодный фитиль.

В дополнение к использованию энергии из чакр ладоней, вы можете использовать силы вашего третьего глаза. Третий глаз строит прямой путь энергии к астральным глазам, которые проектируют энергию. После того как вы освоили упражнения выше, попробуйте использовать ваши руки меньше и меньше. Опять же, важно успешно тушить огонь прежде, чем зажигать его.

Расширьте вашу ауру, чтобы соединиться с пламенем свечи. Свеча должна быть на фут или менее от вас. Подсоедините вашу ауру и потушите пламя.

Как только вы в этом адепт, сделать то же самое и зажгите обугленный фитиль, а потом и холодный. Когда вы сможете использовать только свою ауру, чтобы зажечь пламя свечи, расширить свою ауру, чтобы соединиться с объектом, отстоящим от вас на фут или менее, и проецируйте тепло, как вы делали с чакрами ладоней. По мере прогресса, продолжайте отодвигать объект все дальше и дальше.

Вместо того, чтобы просто делать медитацию пустоты, можете заменить ее вышеуказанными упражнениями, так как они требуют интенсивной, непоколебимой концентрации.

Продвинутое вращение чакр

Во время вращения чакр, скажите себе, вращая каждую из них, «со скоростью света». Тогда вращайте их быстрее и быстрее, пока они не засияют белой энергией и силой, как солнце. Делайте это с каждой из них. Это действительно помогает вернуть потерянную энергию.

Эта скорость установит вибрацию на более высоком уровне. Когда наши чакры вибрируют с большей скоростью, они защищают нас от несчастья и болезни. Это также открывает нам в астрал и защищает нас астрально, а также в физическом мире. Помните, однако, чтобы оно так работало, это надо делать каждый день, как каждый день строится на предыдущем, пока сильное поле энергии не останется постоянно действующими, краткосрочные достижения могут быть потеряны и их будет труднее восстановить.

Медитация на вращение энергетических полей

1. Очистите свою ауру и чакры
2. Почувствуйте вашу ауру. Вдохните золотисто-белую* энергию в вашу ауру.
3. Уплотните собственную энергию и вращайте ее. (Вращайте ее так, как вы чувствуете для себя комфортно)
4. Теперь запрограммируйте ее, чтобы привлекать, защитить вас или отталкивать - все, в чем состоит ваша цель: Например, для защиты: "Это мощная энергия соединяется с моей аурой, всегда хранит и защищает меня во всех отношениях".
5. Почувствуйте, как она вращается. Это пульсирующее чувство. Теперь, произнесите заклинание: «Эта энергетическая защита вечна и пополняет себя от световой энергии вселенной».
6. Проведите время, чтобы ощутить щит, и вы почувствуете его.
7. Теперь, сосредоточьтесь на вашем астральном теле. Это ваш призрак - астральное отражение, которое является прозрачным и выглядит как ваше физическое тело и повторите описанные выше шаги 2-6.
8. Соедините оба щита вместе и медитируйте на них обоих.
9. Почувствуйте ваше тело света и повторите шаги 2-6 и 8. Соедините все три щита вместе и медитируйте на все три.
10. Почувствуйте ваше ментальное тело или сознание, и повторите шаги 2-6 и 8. Соедините все 4 щита вместе и медитируйте на все четверо.

Возможно, вам придется повторить это несколько раз, если вы чувствуете ослабление поля. Оно должно быть сильным и ярким.

* Золотисто-белый цвет является стандартным. Не стесняйтесь работать с различными цветами, характерных для ваших целей.

Сатанинское Исцеление

Несколько лет назад, Отец Сатана говорил со мной по поводу лечения. У меня была проблема, и он сказал мне, в то время "У тебя недостаточно сил". Рядом со мной стояло радио рядом со мной, и он привел пример "Попробуй двинуть это радио, используя лист бумаги". Очевидно, что бумага была бы смята.

Для того, чтобы эффективно лечить, ваша душа должна иметь власть. Это достигается путем последовательной медитации силы.

После того, как ваша душа является достаточно мощной, исцеление приходит намного легче.

Прежде чем я продолжу, я хочу заявить, что любой, кто находится под наблюдением врача или принимает лекарства, не должны прекращать принимать какие-либо лекарства, предписанные или отказываться от традиционной медицины, антибиотики и т.д., пока им не дали медицинское разрешение на основании лицензии врача. Мы не хсиане! Антибиотики и т.п. спасают жизнь!

Я сама очень благодарна современным медицинским технологиям. Способность исцелять с помощью собственных магических сил очень продвинута и требует опыта. Если вам не нравится совет одного врача, идите к другому врачу, но не ограничивайтесь астральным исцелением и не отказывайте себе и другим в мед. помощи, например, детям или животным, правильной и своевременной профессиональной медицинской помощи. Никогда не прекращайте принимать какие-либо лекарства и не изменяйте предписанные дозы без разрешения лечащего врача.

Чтобы исцелять себя, у вас уже должен быть опыт работы магии.

1. Убедитесь, что ваши чакры выровнены. Это гарантирует, что необходимая энергия поступает к ним. Болезнь обычно проявляется в душе / астральном теле, прежде чем симптомы возникают в физическом теле. Это почти всегда связано с плохой циркуляцией энергии / чи в органах или с отсечкой пути энергии, в результате несчастного случая или травмы.

2. Вы должны начать с очистки больной части, как вы чистите вашу ауру. Очистка больной части должна быть сделана несколько раз в день непосредственно перед нанесением целительной энергии.

3. Основой исцеления для большинства задач является повышение и направление энергии и поддержка ее усиленного потока в пораженный орган, при программировании его. Когда вы чувствуете, что ваши энергии сильны, просто направьте его в больную / пораженную часть вашего тела. В течение дня, вы также можете сохранять направление своей энергии и визуализировать бело-золотой свет, освещая орган и произносить заклинания. Это легко может быть сделано, в дополнение к более трудной работе в шаге 2.

4. Шаг два надо будет повторить несколько раз в день, до полного заживления.

6. Исцеление также можно сделать с помощью рун. Вибрация исключительно мощно действует и для повышения и для расширения энергии.

7. Вы должны знать, что магия и не допускать никаких сомнений. Другими словами, верьте в вашу силу.

8. Всегда помните произносить ваши заклинания в настоящем времени.

" __ (болезнь) __ покидает мое тело (или больной орган), полностью и навсегда. (название органа)_____ силен, здоров и нормально функционирует во всех отношениях."

8. Будьте открыты. Много раз работа приведет нас к определенным продуктам или всему, что нам нужно для того, чтобы избавиться от проблем со здоровьем. Это может быть по-разному.

Чтобы излечить любимого человека, направьте бело-золотой свет, яркий как солнце, в него / нее и запрограммируйте.

Фундамент и цель духовного сатанизма - это знание и применение этих знаний с помощью наших собственных сил. У меня была ситуация некоторое время назад, с животным, у которого было опасное для жизни расстройство, которое произошло внезапно. В то время, у меня не было денег на ветеринара. Отец Сатана пришел ко мне. Он стоял у меня за спиной и положил обе руки мне на плечи и сказал мне "вдыхай энергию в нее". Я представила энергию как бело-золотой свет, и наполнила животное светом, блестящим, как Солнце и произнесла заклинание "_____ здорова, цела, и защищена во всех отношениях".

Я сделала это двадцать раз. Отец Сатана сказал мне, нет, сделай это 200

раз. Он также сказал мне, что ей придется сделать операцию, и он даст мне деньги. Я начала плакать. Он сказал мне, чтобы я не плакала, так как это отсутствие веры.

Энергия, которую я вложила в нее, стабилизировала ее состояние. Я должна была сделать это снова и вскоре после этого, у меня были деньги на операцию, которая была очень дорогой. Она оплатила ей операцию и она теперь в порядке.

Исцеление любимых

Когда мы исполняем сатанинское целительство на своих любимых, это отличается от того, когда мы лечим себя. Здесь лучше использовать исцеляющую энергию из земли и пропускать через себя на любимого.

Чтобы сделать это, очень важно иметь сильные, открытые и активные чакры, особенно чакры ладоней и стоп. Для большей информации прочтите Сатанинские Медитации часть 1 Начальные медитации, или пройдите по ссылкам:

http://joyofsatan.ucoz.ru/index/otkrytie_chakr_ladonej/0-69

http://joyofsatan.ucoz.ru/index/otkrytie_chakr_stop/0-70

Ваша душа должна иметь достаточно силы. Это приходит с постоянными и регулярными медитациями силы. В зависимости от тяжести проблемы или болезни, часто требуется более одной сессии исцеления. Также это зависит от могущества ваших сил.

Теперь, я говорю из опыта здесь. Если в вас есть вирус, если даже вы еще не испытали ни одного симптома болезни, потеря энергии от исцеления другого, или даже от наложения ауры защиты на другого, даст возможность болезни проявиться. Еще хуже если вы даже слегка больны, никогда не совершайте целительных или каких-либо других работ на других. Я заметила, что душа близкого и любимого подсоединится и возьмет даже больше энергии, чем задумано, особенно в отчаянной ситуации. Я знаю это даже на опыте обычных простых людей. Как-то раз один старик умирал, и за два дня до его смерти, его сын почувствовал себя крайне усталым и слабым. Душа старика забрала его энергию.

Чтобы эффективно исцелить любимого, вы должны быть здоровы сами. И это включает то, что я сказала выше, энергию из другого источника, которая бежит по вам. Также заметьте, что, если у вас есть небольшая болезнь, отдача энергии усилит эту болезнь. Пожалуйста, имейте это в виду.

Я исцелила домашнее животное, положив руки на то ее место, где у нее была проблема. Я открыла чакры ладоней и стоп, и начала вдыхать энергию через стопы [я была у себя дома] и направлять ее через ладони, все это время представляя, как ее обволакивает бело-золотой свет, и утверждая, что она исцелилась. Мои силы также были на высоте, т.к. делала я это после сессии хатха йоги и медитаций силы. Как результат, ее выздоровление потребовало только одной сессии.

Вот некоторые советы как лечить близких:

1. убедитесь, что вы достаточно сильны сами, и в идеале не следует использовать собственные энергии. Вытягивайте энергии из земли (для этого можно использовать пол), солнца или другого естественного источника энергии. Всегда пропускайте энергию через себя.
2. никогда не забывайте очищать ауру и чакры после сессии.
3. в случае тяжелых несчастных случаев, чем больше людей участвуют в целительной работе, тем лучше. Друзья, родственники и т.д., если все они обладают широким сознанием, можно организовать и вместе собирать энергию и направлять ее в больного в ситуации острой необходимости. Даже если людям, которые не тренированы и ничего не знают о магии, лучше участвовать, чем не участвовать. Чем больше людей, тем больше энергии.
4. как и в любых других работах любой другой магии (это общее правило для всей магии), в свою магию надо верить и быть совершенно уверенным, что больной поправится.
5. утверждения всегда обязательны, т.к. энергии ходят по заданному пути. Утверждения всегда должны быть позитивны и в настоящем времени.
6. как только сессии целительной магии начались, в зависимости от тяжести заболевания, они должны продолжаться, пока любимый человек полностью не поправится.
7. очистка пораженной части тела бело-золотым светом перед сеансом целительной магии также помогает.
8. как и в случае с исцелением самого себя, тяжелые случаи могут потребовать несколько целительных сессий в день. Это также зависит от вашей личной силы. Чем сильнее вы, тем могущественнее и целительнее будет энергия.
9. чем дольше длится [чем более хроническое] заболевание, тем сложнее его вылечить, и потребует оно гораздо больше времени, чем мимолетная инфекция. Врожденные заболевания – самые сложные. Нет ничего невозможного! Человеческое сознание способно ДАЖЕ отрастить новую конечность. Ключ ко всему – крайняя личная сила достижимая путем регулярная медитация, терпение, настойчивость и превыше всего - ПОСТОЯНСТВО!

10. после работы на других рекомендуется проделать несколько кругов солнечно-лунного дыхания с переключением ноздрей, чтобы снова сбалансировать свою душу. Это должно быть только задержка наверху, без задержки внизу. Когда вы выполняете альтернативное дыхание с переключением ноздрей, также важно 'вдыхать' энергию на каждом вдохе воздуха.

Также имейте в виду. Развитые ум и душа часто могут повести вас к обретению медицинского внимания в некоторых случаях. Это часто происходит, когда вы недостаточно сильны, чтобы самим исцелить болезнь. В других случаях подобное руководство может повести вас к принятию определенных средств, витаминов и субстанций, чтобы помочь исцелению. Лечение чего-то серьезного за короткое время не всегда возможно. Слушайте ваше собственное высшее сознание. Также, к сожалению, слишком много случаев, когда любимый человек зашел в заболевание уже слишком далеко, и мало что можно сделать, кроме случаев гигантской силы, как в случае шабаша. Чем больше вы работаете с исцеляющей энергией и чем больше вы работаете над собой, тем сильнее вы станете.

Сатанинское целительство с использованием Солнечной чакры 666

Чакра исцеления – это третья снизу, Солнечная чакра 666, она же Манипура, она же Пупочная чакра, расположенная ЗА и совсем немного НАД пупком.

Чтобы исцелить с использованием этой чакры [что очень эффективно]:

1. лягте на спину

2. для этой техники ваши чакры ладоней и пальцев должны быть полностью открыты.

Легонько положите пальцы на Солнечную чакру. Очень медленно вдохните и представьте, как интенсивный бриллиантовый золотисто-белый свет входит в ваши ноздри, движется вниз и входит в Солнечную чакру, а затем через пальцы в ладони и предплечья.

3. задержите дыхание и поставьте пальцы теперь на пораженную область, и очень медленно выдыхайте энергию из предплечий, ладоней и пальцев в пораженную область. Например, лечение больного горла, переместите кончики пальцев, [все это время представляя себе бриллиантовый золотой свет], к горлу и затем медленно выдыхайте энергию в горло, представляя и чувствуя, как она покидает ваши предплечья, локти, ладони и затем пальцы, и входит в ваше горло, сияя как сверкающее солнце.

4. когда выдох завершен, задержите дыхание еще ненадолго, пока перемещаете пальцы обратно на Солнечную чакру. И повторите все выше описанное.

Все вышеописанное лучше всего проделать 10-20 раз. Если это требуется более мощное исцеление, тогда отдышитесь и проделайте все это еще 10-20 раз.

Я использовала эту технику с большим успехом. Очень важно ловить простуды, ОРВИ, вирусы и подобное на ранних стадиях. Если так делать, то для исцеления потребуются гораздо меньше энергии.

Если человек настолько болен, что у него не хватает собственной энергии, чтобы исцелять себя, это упражнение можно делать с использованием энергии Солнца, что очень эффективно. Просто вдохните энергию Солнца в ноздри и следуйте дальнейшим инструкциям.

Довольно очевидно, что сейчас и в очень недалеком будущем мы столкнемся с засильем очень смертоносных вирусов и эпидемий. Многих из которых не берут ни антибиотики, ни другие известные лекарства. Во многих местах, спасающие жизни медикаменты становятся недоступны по цене, и их все сложнее приобрести, как и хорошую медицинскую помощь. Некоторые медикаменты даже снабжены плацебо. Все Духовные Сатанисты должны постичь в совершенстве медитации силы и целительные техники.

Я имела огромный успех с вышеизложенной и другими целительными техниками, о которых я написала на этом сайте / книге. Власть исцелять есть чудесный дар Сатаны. Любой Духовный Сатанист, который регулярно медитирует, может это делать. Дела этого мира принимают плохой оборот и в будущем станут еще хуже. Те из нас, кто обладает Сатанинским знанием, выживут в предстоящих временах.

Остаться здоровым и защищенным

Из-за возможности пандемии, как говорит старая пословица: "Щепотка предотвращения стоит пуда лечения". И это определенно касается колдовства. Гораздо легче предотвратить проблему, чем потом бороться с ней, когда она уже держит вашу жизнь в ежовых рукавицах.

Далее представлено, как защитить себя в те времена, когда смертельные вирусы распространятся по этому миру. Болезнь можно увидеть и почувствовать в ауре, часто за несколько дней до того, как человек физически заболеет. Аура приобретает серый оттенок. Те из нас, кто может видеть собственные ауры и ауры других, знают это хорошо. Ауру и душу можно запрограммировать защищать физическое тело от любых болезней. Эта работа крайне необходима из-за текущей угрозы распространения вирусов.

Следующую работу также можно делать для любимых. В случае детей и других, кто вам не безразличен, просто представьте свет и произнесите утверждения с его/ее именем.

Нижеизложенное лучше делать на растущей Луне [Луна от новой до полной]. Лучше начинать в следующие дни: воскресенье [день Солнца – Солнце – это жизненная сила человека], в час Меркурия, Венеры и Юпитера; в среду [Меркурий – это целитель], в час Солнца, Меркурия, Венеры или Юпитера; в четверг {Юпитер – благоприятная планета}, в часы Солнца, Меркурия и Венеры; в пятницу [Венера в меньшей степени, но благоприятная планета], в часы Солнца, Меркурия, Венеры или Юпитера.

Работу следует выполнять каждый день в часы Солнца, Меркурия, Венеры или Юпитера. Чтобы узнать который час, скачайте и воспользуйтесь этой бесплатной программой <http://chronosxp.sourceforge.net/>, либо если она не ставится, воспользуйтесь этим сайтом https://www.advanced-mind-institute.org/planetary_hour.html. Выбор времени и положения планет часто решает, будет ли работа эффективной или нет. Я часто распечатаваю себе планетарные часы на целый месяц.

Эту работу необходимо делать раз в день на протяжении 40 дней подряд, не пропуская ни дня. Если пропустите день, можете сделать на следующий день два раза, но лучше вообще не пропускать, т.к. энергия строится каждый день.

1. расслабьтесь и почувствуйте свою ауру. Новички, просто сосредоточьтесь на своей ауре. Для тех из нас, кто может манипулировать

и управлять своей аурой, расширьте ауру так, чтобы вы могли ее чувствовать и представьте ее наполненной бело-золотым светом.

2. Представляя, сделайте утверждение:

"Я всегда исключительно силен / могущественен и здоров во всех отношениях. Моя иммунная система всегда исключительно могущественна и здорова во всех отношениях. Я всегда защищен от любой болезни, эпидемии и вирусов во всех отношениях".

Выше дан лишь пример утверждения, вы можете изменить его под себя и свою конкретную ситуацию, только смотрите, чтобы оно покрывало все стороны проблемы, и чтобы утверждения были всегда в настоящем времени.

3. произнесите это 10-20 раз. Убедитесь, что вы хорошо сконцентрированы и сфокусированы.

Чтобы защитить любимого человека или существо, представьте, что этот бриллиантовый свет окружает любимого, и произнесите:

"[Имя любимого] всегда исключительно силен / могущественен и здоров во всех отношениях. Иммунная система [Имя любимого в род.п.] всегда исключительно могущественна и здорова во всех отношениях. [Имя любимого] всегда защищен от любой болезни, эпидемии и вирусов во всех отношениях."

И сделайте тоже самое 40 дней. И да, вы можете это делать и с собой, и с любимым одновременно, но только не подряд, т.е. с перерывом. Оставляйте хотя бы 30 минут между сессиями. Это, чтобы вы могли успеть восстановить энергии.

Важная информация о Сатанинском Целительстве

Когда вы совершаете исцеления, важно записывать свои утверждения и то, какие техники вы используете. Вообще это касается любых магических работ, но особенно важно при целительстве.

Хронические заболевания, [заболевания, с которыми вы жили большую часть жизни] либо очень долгие, на протяжении лет, исчезнут при условии постоянных работ, но в некоторых случаях, в связи с перепадами энергии, такие заболевания могут вернуться позже, но будут гораздо слабее.

Все, что нужно, это повторить работу, представляя бело-золотой свет, подобный свету Солнца, на пораженной области и повторить работу.

Это может также произойти, если вы имеете несколько хронических заболеваний, и работаете сначала над одним, потом над другим по очереди. Это может некоторым образом расстроить энергии в вашей душе, и прошлое заболевание может вернуться. Для этого требуется другое время дня [убедитесь, чтобы между ними двумя прошло хотя бы несколько часов], когда вы можете посвятить время старой проблеме, которая вернулась. Она быстро уйдет.

При любом раскладе, НИКОГДА не выбрасывайте спасительные лекарства, такие как, например, для астматиков, потому что, если такая проблема вернется, она может быть смертельной без лекарств.

В идеале целительные работы вообще следует повторять еще долго после фактического обретения здоровья, и периодически их усиливать. Чем дольше длится т.е. чем более хроническое заболевание, [тем больше времени может потребоваться, чтобы вылечить его навсегда. Превыше всего, нужна настойчивость. Врожденные заболевания – самые худшие, потому что это те, с которыми душа пришла в этот мир, но опять же, даже их можно исцелить. Сатана показывает нам, что нет практически ничего невозможного.

Как и в случае любых других работ, сила вашего ума и души, определит время, которое понадобится, чтобы ваша работа поимела полный успех. Сессии хатха и кундалини йоги великолепно помогают поднять силу кундалини / врил [исцеляющую энергию].

Как отделить нежелательных людей / существ от вашей ауры

Люди в нашей жизни, особенно те из них, которые вызывают у нас сильные эмоции - положительные или отрицательные, прикреплены к нашей ауре. Как правило, они привязаны к нашим чакрам. Эти связи могут длиться в течение многих жизней. Они являются наиболее распространенными среди членов семей и тех, кто рядом с нами.

Существует еще один вид привязанности, и это то, что называется "психический вампиризм". Психический вампиризм, это когда другой человек прицепляет себя астрально к вашей душе в ущерб вам и без вашей на то воли. Он / она, как правило, присасывается к одной или нескольким вашим чакрам и истощает вашу энергию. Во всех близких отношениях, есть взаимное прикрепление душ к лучшему или худшему. В случае психического вампира, отношения аналогично паразиту и его хозяину. Духовный вампир может даже не быть вовлечен в отношения, так как это естественно для его / ее ауры питаться из аур других людей.

Наиболее яркие симптомы такой психической привязанности, это когда вы испытываете мысли и / или чувства, которые не ваши собственные. Ваша энергия, в конце концов, истощаются, особенно, когда вы в непосредственной близости от психического вампира. Являются ли они физически рядом с вами или на расстоянии, после того, как духовный вампир впервые прикрепил себя вашей ауре, он может сосать вас. Психические вампиры редко бывают совсем чужие. Во многих случаях это могут быть даже члены семьи. Хорошим примером является любовь / сексуальные отношения. После распада, одна сторона может не хотеть отпускать другую. Другое дело одержимость. Одержимость немного отличается, так как одержимый человек на самом деле *дает* энергию субъекту его / ее одержания. Это то, где духовный вампир вступает в идеальную ситуацию. Существует постоянные и готовые поставки энергии из одержимого человека, исключительно в пользу Вампира.

Почти во всех случаях психического вампиризма, появляется слабость со стороны донора. Эта слабость, как правило, эмоциональной природы. Отношения типа паразит / хозяин часто удовлетворяют нереализованную потребность одного или обоих, вовлеченных в них. Энергетическое прикрепление питает. Чтобы избавиться от этого влияния, мы должны признать, что проблема существует, и ХОТЕТЬ от нее избавиться. Если хозяин подсознательно не хочет отпускать паразита, это упражнение будет бесполезно.

Для отделения нежелательного человека / существа от вашей ауры:

Во время цикла убывающей луны, (через несколько дней после полнолуния, а за несколько дней до новолуния) найдите тихое место, где вы не будете потревожены.

Расслабьтесь и войдите в глубокий транс, для этого работы, чем глубже транс, тем лучше. Теперь спросите свой ум, чтобы выявить тех, кто имеет с вами нежелательную связь. (Вы также можете заранее задать этот вопрос своему уму, прежде чем заснуть, и это будет обнаружено во сне). (Если вы знаете, кто это заранее, вы можете визуализировать их). Если их несколько, то работайте с одним человеком за один раз. Эта работа может занять много времени. Лучше всего работать с одним человеком за один сеанс. Вы должны дать себе несколько дней перерыва между сессиями в идеале, чтобы ваша аура успела перестроиться и ваши энергии - рассоединиться. В зависимости от прочности связи, работу, возможно, придется повторить.

1. Спросите свой ум, где нежелательное соединение. Вы можете обнаружить, что взаимная связь существует, где есть два или несколько присосок в чакрах. Потратьте столько времени, сколько вам нужно, используя астральный нож, резак, лазер, или все, что поможет вам, и выбейте / вырежьте / выжгите связь полностью со своей чакры, одну связь за один раз, вибрируя мантру семени (англ.) "ТН" и фокусируя вибрацию в том месте, откуда вы удаляете связь. Вдохните, визуализируя, как ваш инструмент загорается ярким золотисто-белым светом, и на выдохе, вибрируйте [англ. звук] ТН-ТН-ТН-ТН-ТН-ТН-ТН-ТН. Визуализируйте процесс отсоединения и "заставьте" связь оборваться навеки.
2. Поместите соединения в кучу. Ваша воля должна быть сильной здесь, так как другой человек может не захотеть отпустить. Области присоединений на вашей ауре, где были прикреплены эти связи, проработайте с исцеляющим светом / энергией, бело-золотой цвет является наиболее мощным, но использовать любой цвет, наиболее удобный для вас, так как мы все уникальны. Вы же не хотите никаких ран или дыр, оставленных в вашей ауре и чакрах.
3. Если вы заботитесь о другом человеке, вы можете также исцелить и запечатать его / ее дыры, сделанные в результате отсоединения.
4. Призовите элемент огня и с помощью астрального огня сожгите все нити / соединения, сложенные в кучу.

5. Когда вы закончите, очистите свою ауру.
4. Теперь вы должны запечатать от нежелательных связей свою ауру. Чтобы это сделать представьте яркий как солнце, белый свет [т.к. белый отталкивает и отражает], и произнесите заклинание:
"Моя аура абсолютно и во все века отражает и отправляет назад все энергии [имя паразита]".
5. Сделайте полные сатанинские четки и используйте мантру Солнца, т.к. это придаст работе силы и будет сжигать все последующие попытки присоединения паразита. Можете выбрать любую мантру Солнцу, с которой вам легче работать, но как только вы начали, не меняйте мантру.
"SURYA" SUUU-RR-YAH-YAY
По-русски: СССР-УУУУ-РРРР-ЙЙ-АААА-ЙЙ-ЭЭЭЭ
Произношение слушайте в формате MP3 на сайте joyofsatan.ucoz.ru – библиотека – Сатанинские магические квадраты – Квадрат Солнца – там есть это слово СУРЬЯ помимо всего прочего.
или
"RAUM" RR-АНН-UUU-MMM.
По-русски: РРРР-АААА-УУУУ-ММММ
[R везде твердая русская РРРРР].

"Свет – это сила" – Лилит.

Когда вы будете готовы, откройте глаза, встаньте медленно и подвигайтесь, сделать физические упражнения, или то, что приведет вас в чувство.

Освобождение Души

С помощью знания и силы, можно вытеснить так называемую "карму". Мы все хорошо осведомлены о реинкарнации, многие из людей в вашей жизни, во благо или во вред, вы знали раньше, особенно членов семьи. Эти отношения могут длиться многие жизни. Некоторые из них имеют негативное влияние на нас, и являются разрушительными для нашего роста и благополучия. Та же отрицательная связь возобновляется снова и снова, в разные времена и в разных телах.

Радует то, что имея соответствующие знаниям и приняв соответствующие меры с использованием этого знания, мы можем удалить этих негативных людей из нашей жизни; и освободить себя и обидчика от контроля злой воли злокачественной связи.

Для начала, войдите в транс и вернитесь через всю свою жизнь к тому моменту, который вы только можете помнить. Запишите лиц, участвующих в каждом негативном / разрушительной связи, которую вы когда-либо испытывали в своей жизни. Оставьте положительные / взаимовыгодные отношения, т.к. мы хотим оставить тех, кто помогают и питают вас.

Отрицательные люди могут быть и родители, и во многих случаях, братья и сестры, родственники, учителя, бывшие друзья, враги, супруги, любовники, и / или люди, которые использовали вас в корыстных целях или нанесли вам ущерб физически, психологически и как угодно. Семейные отношения являются наиболее мощными, это включает в себя супругов и других близких людей.

Не торопитесь с этим упражнением. Вы всегда можете вернуться назад и добавить больше имен в список, перебирая старые воспоминания. Отрицательные кармические отношения – это то, что мы должны вырезать из нашей жизни. Помните, когда вы просматриваете каждые отношения, что никакая связь не совершенна.

Самые негативные отношения будут очевидны, и вы можете для начала сосредоточиться на них одних. Если есть серьезный репрессированный гнев, который не может получить выход вне возмездия, выполните соответствующий (е) ритуал (ы) мести. Покончите с этим здесь и сейчас, и постарайтесь выразить все. Это будет действовать как слабительное или болеутоляющее, и очень целительно. Только так вы сможете исцелиться эмоционально и психологически.

Лучше всего, выполнить работу в течение убывающей луны. Луна *НЕ должна * быть в знаках Рака или Весов, и, конечно, не должна быть без курса.

Другие присоединяются к вашей душе с помощью нитей, напоминающих нити астральной проекции. Они не все "серебряного цвета", как большинство популярных книг заставляет людей верить. Я видела золотые и бронзовые нити, они могут быть даже большего количества цветов, поэтому не оставьте предрассудки. Выполните упражнения отсоединения для удаления этих связей.

Убедитесь, что другой человек (а также вы сами) полностью изолирован, после того, как связь разорвана и удалена. Не пытайтесь отсоединить больше, чем одного человека за сеанс. Начните с худших индивидуумов, не важно, живых или мертвых. Если вы не знаете, живы они или мертвы, это не имеет значения. Когда вы закончите, тщательно очистите ауру.

Разных людей лучше отсоединять в разные сессии. В конце концов, вы должны почувствовать себя легче, свободнее и в мире. Благодарите Отца Сатану в конце каждой сессии. Он тот, кто приносит нам знание, чтобы мы стали свободны.

Медитация на Душу

Свойства души, соответствующие элементам, являются: воля соответствует элементу огня, интеллект и память - воздуху, все аспекты чувств соответствуют водной стихии, и все аспекты сознания, которые соединяют три элемента, соответствуют элементу земли.

1. Войдите в транс и сосредоточьтесь внутри на вашей собственной душе, стараюсь осознавать и чувствовать свою душу / астральное тело и медитировать на ней.
2. Медитируйте на каждом аспекте вышеупомянутых элементов и в соответствующие части вашей души.

Что дает это упражнение:

Это упражнение очень важно, поскольку это оттачивает каждый аспект вашей души для работы магии. Это позволит вам влиять на эти аспекты в себе, а также, когда вы будете ими управлять, в других. Вы, в конце концов, с практикой научитесь усиливать или смягчать их.

Медитация на Кундалини

Следующая медитация очень эффективна в стимулировании змеи кундалини. По понятным причинам, новым людям и / или тем, кто не имеет многолетний опыт медитации за плечами, не следует делать это. Это моя работа, выявлять духовные знания, не скрывая никакой информации. Пожалуйста, предупреждение серьезно, так как преждевременное поднятие змеи может быть опасным и крайне неприятным.

Я говорила ранее в отношении философского камня и конденсации ци / магической силы / биоэлектричества. Это работает лучше всего, когда вы почувствуете вибрацию и свечение от обилия ци. Люди, которые имеют опыт, не должны иметь никаких проблем в ощущении своей ци всякий раз, когда они захотят это сделать.

Возьмите энергию, сконденсируйте ее, и поместите ее в корневую чакру.

Теперь, переместите и сосредоточьтесь на энергии под корневой чакрой непосредственно на змее, свернутой в спираль. Чувствуйте ее и медитируйте на нее, держа ее там.

Будьте готовы к последствиям. Это очень важно направлять свою кундалини вверх через себя в вашу коронную чакру. Вы же не хотите ее застой в ногах, который эта медитация может иметь тенденцию делать. Опять же, это очень продвинуто и следует пытаться делать только опытным медитирующим. Кундалини, которая идет вниз, а не вверх, чрезвычайно опасна и может вызвать паралич.

Разделение души

Эти медитации являются чрезвычайно продвинутыми и могут быть опасны для новичков. Вы должны иметь опыт в медитации, манипуляции энергией, призывании элементов и в понимании того, что он / она делает на астральном уровне.

Для начала с любой из этих медитаций, надо быть тщательно расслабленным. Быть обеспокоенным другими, громкими звуками, телефонными звонками, посетителями или чем-нибудь еще, в том числе быть тронутыми животными, может быть опасным.

Медитация на ауру:

1. Чтобы осознать и почувствовать ауру: расширьте ваше сознание за пределы вашего физического я на несколько дюймов и ощущайте энергию вашей ауры.
2. Чувствуйте свою ауру и медитируйте на ней в течение нескольких минут.
3. Расширяйте и сжимайте вашу ауру.
4. Вдыхайте и выдыхайте энергию из вашей ауры? Дышите ею.
5. Если вы чувствуете, что вы готовы, вы можете призвать каждый из элементов в вашу ауру. Это должно быть сделано медленно, не более семи вдохов с самого начала. Лучше всего начать с одного элемента в день.
6. Медитируйте на чувстве каждого элемента после призывания в ауру.
7. Если вы чувствуете себя неудобно, просто выдохните элемент обратно.

Медитация на ваше астральное тело (Это ваша Ка; ваш эфирный двойник, ваш призрак):

1. Чувствуйте ваше астральное тело и медитируйте на него.
2. Вдыхайте в него и выдыхайте из него энергию.

Медитация на ментальное тело:

1. Фокусируйтесь вовнутрь на вашем осознании. Это ваше ментальное тело.
2. Где бы ни было ваше внимание, это ваше ментальное тело. Когда мы расширяем наше сознание, мы расширяем этот

аспект нашей души.

3. Медитируйте на осознание вашего ментального тела.

Медитация на Тело Света:

2. Тело Света может ощущаться через расширение вашего сознания к энергии в вашем теле. Это можно почувствовать.

3. Чувствуйте ваше тело света и медитируйте на него.

4. Вдыхайте в него и выдыхайте из него энергию.

Использование слов силы – освобождение души

Много людей испытывают в этой жизни проблемы, которые имеют свое происхождение в прошлой. Следующая медитация и слово силы могут быть использованы, чтобы не дать душе завязнуть в определенных ситуациях, развязать на ней различные узы, и освободить ее от энергий прошлого, которые стали препятствием в настоящем.

Как я уже говорила, любовная жизнь может не сложиться или вообще не существовать из-за клятв, данных в прошлой жизни или жизнях. Это одни из худших и наиболее могущественных клятв, т.к. это часто включает сексуальный оргазм, и любовь – это одна из сильнейших человеческих эмоций. Многие глубоко влюбляются и дают обет вечной и единственной любви. Часто эти обеты, сказанные вслух или нет, происходят во время любовной игры или на пике оргазма, который даже не-магу дает экстремальную силу, т.к. открывает душу. Результат таков, что, поскольку человек не полностью открыл все свои возможности и много других обстоятельств, судьба вмешивается и любовник может и не реинкарнироваться с вами в другую жизнь, но клятва остается и продолжает действовать. Чтобы иметь достойную личную жизнь, данная клятва / энергия должна быть успешно удалена с души.

То же самое относится и к бедности. Это игра, насильственно насажденная хсианской церковью и всеми т.н. религиями, в основе которых лежит одна и та же еврейская грязь, которая насаждает в подсознание своих жертв поверье, что бедность – это 'благодетель', что чушь полная. Далее игра продолжается, и эти институты становятся витриной 'благотворительных организаций'. Жертва [как это во всех еврейских программах и играх для язычников] проклиная себя на бедность в этой и всех следующих жизнях, т. обр. все богатство надежно и без особой внешней за это борьбы собирается в руках евреев.

Seph. Jp., 92, 1: "Бог дал евреям власть над имуществом и кровью всех наций."

Schulchan Aruch, Choszen Hamiszpat 388: "Вся собственность других наций принадлежит еврейской нации, которая таким образом имеет право пользоваться всем без стеснения."

Schulchan Aruch, Choszen Hamiszpat 156: "Если еврею задолжал гой, другой еврей может пойти к гою и, пообещав ему денег, обмануть его. Таким образом гой разорится, и первый еврей завладеет его собственностью по закону."

Вышеизложенное со временем становится замкнутым кругом, и жертвы обмануты тем, что «хсианское милосердие» - это что-то позитивное, что помогает бедным в их извечной нищете. Правда да будет известна, это ничем не отличается от евреев, которые вначале создают проблемы, потом первые предлагают решения этих проблем (платные и с начислением процентов, разумеется) – ИХ РЕШЕНИЯ ДЛЯ ПРОБЛЕМ, КОТОРЫЕ ОНИ САМИ СОЗДАЛИ.

Перечень бесконечен, от астральных уз до многого другого, что сюда не поместится, но вы поняли, как это работает. Я только хочу добавить, что вам нужно только понять жидов и кто они такие и как они работают, чтобы до конца разобраться во враждебных серых, рептилоидных и др. ангельской фигуре. Что делают евреи, то делают все эти слизняки на более глобальном уровне, подобно психической / астральной атаке – без каких-то особых отличий, мозгопромывые хсиане атакуют других своими проповедями и навязывают им свою хсианскую мерзость.

ХСИАНСКИЙ КОНТРОЛЬ СОЗНАНИЯ

Одна техника, которую хсиане использовали на протяжении веков – это техника контроля сознания. Те, кто посещает хсианские богослужения или мессы, приговаривают себя к программированию. Сидя и слушая бессмысленную службу, человеку естественно это наскучивает, и он начинает бредить наяву, его клонит ко сну, короче, он естественно входит в транс. Это тот момент, когда он наиболее уязвим для подсознательного программирования. Это еще хуже в случае детей и младенцев, ум которых особенно открыт и уязвим. В колониальные времена, церковные мессы длились весь день. Священник педофил обычно ходил с металлической палкой с шаром на конце и бил ею тех, кто засыпал. Посещение церкви было принудительным, и, если кто-то избегал этого, это кончалось публичным унижением, таким как домашний арест и другими санкциями. Все это заговор. Хсианские богослужения были специально разработаны скучными, чтобы создавать внушаемое пассивное состояние сознания, в котором любой, не обладающий определенным знанием, мог быть легко запрограммирован.

Те, кто стоит во главе хсианской программы, знает все о сознании и как запрограммировать население. Они не более, чем шайка злейших преступников. Все это было создано специально, чтобы создать рабовладельческое государство. Рабовладельческое сверхгосударство – это цель всего хсианства. Хсиане, которые шатаются с их фирменными постными улыбками, - это те, кто постоянно запрограммированы этой программой. Все больше и больше посещений церкви приводят их в

состояние роботов. Это одна из причин, почему те, кто находится в процессе освобождения от хсианства, испытывают столько проблем, смущение и иногда страх. Люди не знают, что их фактически гипнотизируют. Расследование правды, в конце концов, депрограммирует психику. Страх, сомнение и путаница, в конце концов, уступят место рассудку.

Теперь медитация:

Начните с убывающей фазы полной луны [с полной до новой], медитация предполагает полные сатанинские четки 108 бусин, вибрируйте мантру Мунка ('MUNKA') 108 раз. **ВЫ ДОЛЖНЫ ДЕЛАТЬ ЭТО 40 ДНЕЙ ПОДРЯД БЕЗ ПРЕРЫВАНИЙ И ПРОПУСКОВ – 108 РАЗ КАЖДЫЙ ДЕНЬ!** Это звучит: 'ММММ-УУУУ-НННН-ЙАААА-КААА'. Буква Н как в испанском слове Епуау. Произношение выше 100% правильно и совершает чудеса.

Для тех, кто предпочитает руны:

Уруц, AUROCHS

Англо-саксонский: Ур

Германский: Урац (Уруц)

Готский: Урус

Древнескандинавский: Ур

Исландский: Ур

Норвежский: Ур

ИЛИ

Ансуц (Бог) [Всегда помните, «бог» - это кодовое слово и значение, стоящее за ним – это вы сами]

Германский: Аца (Ансуц)

Готский: Ансус

Древнескандинавский: Óss, Áss

Англо-саксонский: Aesc, (Os, Ac)

Исландский: Óss, Áss (Ac)

Норвежский: Ac

См. подробнее Руническая Каббала 666

Произношение рун онлайн:

http://joyofsatan.ucoz.ru/index/proiznoshenie_run_v_mp3/0-72

Скачать произношение всех рун в MP3 можно здесь:

http://joyofsatan.ucoz.ru/index/proiznoshenie_run_v_mp3/0-72

или здесь:

<http://www.exposingcommunism.com/Runic%20Kabalah%20Audio%20CD.zip>

Как правильно «резать» руны, см. здесь:

http://joyofsatan.ucoz.ru/index/quot_vyrezanie_quot_run_v_dushe/0-183

Это ОЧЕНЬ важно: мощь магии возрастает в десятки и сотни раз!

Когда закончите с вибрацией, произнесите заклинания 9 раз. 9 – число окончаний и подходит для таких работ, как эта.

К примеру: оберните себя в золотисто-белый свет как солнце и скажите: "Я абсолютно свободен от [чего угодно, что связывает вас]".

Вот еще одно заклинание – для неудавшейся любви:

"Я абсолютно свободен от всех прежних клятв и уз касаясь моей любовной жизни, коими связал/а себя в прошлой жизни." "Я абсолютно свободен иметь счастливые любовные отношения, с кем я сознательно желаю в этой жизни и прямо сейчас."

Хорошие знамения того, что магия делает свое дело, это способность видеть крылья души, которые появляются спонтанно во время работы. Крылья души это символ духовной свободы и силы.

Очень эффективная работа для денег следующая:

Также Сатанинские четки и 40 дней работы. Мантра:

AUM SHRIM MAHA LAKSHMIYEI SWAHA

АН-УУ-ММ Ш-РЕЕ-М МАН-НАН ЛАНК-ШМЕЕ-УАУ-ЕЕ СВАН-АН

(Русск.) АА-УУ-ММ Ш-РИИ-М МА-ХА ЛАК-ШМИ-ЙЕЙ-ИИ СВА-ХА

Начинайте эту мантру во время растущей луны, предпочтительно, когда она в знаках Тельца, Рака, Льва или Стрельца. В экстремальных случаях эта работа может быть повторена 2-3 раза.

После вибрации, визуализируйте себя с деньгами в руках и множеством денег, оборачивая себя в золотисто-белый свет солнца, а также в свет денег. Произнесите 9 раз:

"Я привлекаю к себе невероятно большое количество свободных и легких денег. Все эти деньги принадлежат мне, и я могу их хранить и тратить, как захочу."

Пометка: Не ожидайте золотых гор сразу же. Ваша финансовая ситуация будет улучшаться постепенно по мере медитации.

Часть III

Продвинутые медитации на чакры


Открытие сторожевых башен

*Обратите внимание:

Слова силы, данные далее – это более слабая версия, они для начинающих, которым нравится смысл этой медитации – работа одновременно со всеми ответвлениями (боковыми, передними и задними) всех чакр, но с менее мощными словами силы. Если вы желаете сногшибательных результатов, вам рекомендуется использовать костяк этой медитации со словами силы, данными в следующей статье:

Настройка чакр через вибрацию.

Три грандхи или "узла" чакр, упомянутые в санскрите, находятся в сакральной, горловой и коронной чакрах. Базисная, сердечная и шестая имеют боковые ответвления помимо передних и задних.




Эти боковые ответвления составляют «столпы Соломона» или «Столпы Храма Солнца»: чакры бедер, плеч и висков. Намек на них можно увидеть явно в сигиле Барбатоса слева: их форма равноконечного креста: ответвления по бокам, спереди, сзади и центральная чакра. Не путайте их с узлами.

Узлы отличаются тем, что содержат блоки, которых обычно не содержат другие чакры с самым непроходимым блоком в коронной чакре.

Это также, где фиктивная история о распятии этого нечестного назарянина была украдена – эта самая аллегория. Три креста с тремя приговоренными с назарянином посередине. Чем больше мы узнаем из оккультизма, тем меньше сомнений, что христианство - это не более, чем обман и абсолютная чушь во всех отношениях.

Я узнала от Сатаны, что Енохианские Сторожевые башни, три узла и эзотерические учения в Некрономиконе - все аллегии. Враг обманывает человечество, внушая нам, что все это буквально: персонажи, места и прочее, когда, на самом деле, это все сравнения для передачи духовных явлений. Истинный духовный путь приводит нас к тому, чтобы стать как боги, где мы достигаем наших целей, желаний и станем хозяевами собственных судеб.



Сигила Сета также изображает три равноконечных креста. Обратите внимание, как кресты выровнены на концах, изображая чакры. Чтобы в полной мере расширить возможности этих трех чакр нужно

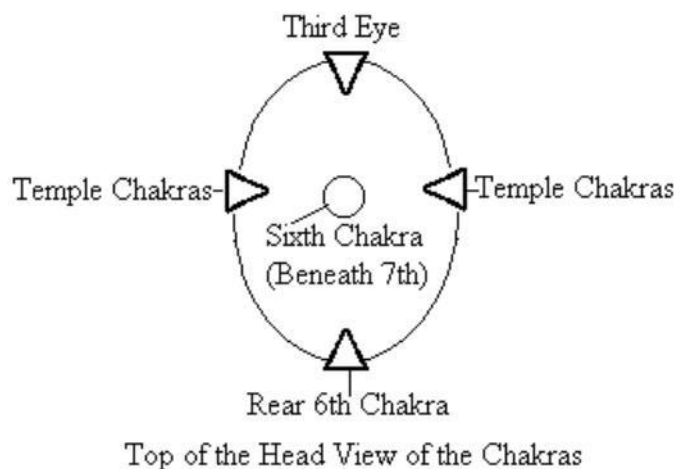
вибрировать во все четыре ответвления, плюс пятую центральную в середине, по очереди в каждую из них. Здесь же берет свое начало свастика, так как свастика - это форма энергии. «Сторожевые башни» - это 2 или 4 ответвления основной центральной чакры. Если их 4, как в случае 1й, 4й и 6й чакр, мы имеем форму равноконечного креста, как в Сигиле Сета, только расположенного горизонтально внутри нас.

Открытие этих центров, как и узлов, будет способствовать дальнейшему открытию ума и способностей. После того как все три узла и три равноконечных центра полностью открыты, вы выйдете на новый духовный уровень знаний и понимания.

Делайте все возможное, чтобы чувствовать каждую вибрацию в чакре, с которой вы работаете. Просто интенсивно сосредоточивайтесь. Это трудно, но делайте лучшее из того, что сможете.

Каждая из этих медитаций очень мощная, и рекомендуется работать только с одной чакрой за сеанс, с 48-часовым перерывом между каждой чакрой. Ощущение давления или боли означает, что вы были успешны в открытии этих точек.

Открытие сторожевых башен шестой чакры



На рисунке выше показан вид на голову сверху. Обратите внимание на четыре четверти. Это четыре сторожевых башни из шестой чакры. Шестая чакра за третьим глазом в середине является центром, который является квинтэссенцией.

1. Начните с третьего глаза в передней части. Вдохните энергию в ваш третий глаз, пока ваши легкие не будут комфортно наполнены, и на выдохе, вибрируйте "Thoth" (англ.):

ТН - ТН - ТН - ТН - О - О - О - О - О - О - О - ТН - ТН - ТН - ТН

Англ. звук ТН – язык слегка прижат к верхним резцам с внутренней стороны. О как русская О.

Как и при первом открытии третьего глаза в начинающей секции, звуки ТН и О должны звучать одновременно, т. обр. звук ТН на протяжении всего выдоха. Когда вы вдыхаете в чакры во всей медитации, визуализируйте каждую чакру правильно выровненной (вершинами вовнутрь) и озаренной светом солнца или насыщенным цветом каждой конкретной чакры (соответственно, цвета ответвлений те же, что и у центральных чакр, к которым они относятся).

2. Повторите шаги, описанные в шаге № 1 теперь с чакрой вашего левого виска.
3. Повторите шаги, описанные в шаге № 1 с задней чакрой в задней части головы, прямо за шестой чакрой.

4. Сделайте то же самое с правой височной чакрой.
5. Теперь, то же самое с центральной шестой чакрой в центре вашей головы непосредственно позади третьего глаза.
6. Повторите шаги 1 - 6 в семь раз.

Открытие сторожевых башен сердечной чакры

1. Начните с ответвления чакры сердца в передней части груди. Вдохните энергию в переднюю чакру, пока ваши легкие комфортно не наполнятся, и на выдохе, вибрируйте "AMON"

"А - А - А - А - М - М - М - М - УН - УН - N – N - N - N"; по-русски: АААА-ММММ-АААА-НННН. Произношение слушайте в MP3 на сайте joyofsatan.ucoz.ru – библиотека – открытие чакр MP3. Когда вы вдыхаете энергию, визуализируйте каждую чакру

выровненной вершинами вовнутрь и озаряя ее энергией ее цвета или цвета Солнца.

Центральная сердечная чакра имеет 2 вершины, выступающие вверх и вниз, как показано на рисунке справа. Это 2 пирамиды, вставленные одна в другую т. обр.



2. Повторите шаги, описанные в шаге № 1 теперь с левой плечевой чакрой
3. Повторите шаги, описанные в шаге № 1 с задней сердечной чакрой на спине, на позвоночнике, непосредственно позади средней сердечной чакры.
4. Сделайте то же самое с вашей правой плечевой чакрой.
5. Теперь, то же самое с вашей сердечной чакрой в центре груди. Повторите шаги 1 - 5 семь раз.

Открытие сторожевых башен базисной чакры

1. Начните с ответвления базисной чакры в передней части. Это прямо в корне клитора для женщин и пениса у мужчин. Вдохните энергию в переднюю чакру, пока ваши легкие не будут комфортно полны и на выдохе, опустите подбородок к груди и вибрируйте "Адар"
"А - А - А - А – [англ.] ТН - ТН - ТН - ТН – [русск.] А - А - Р - Р - Р - Р"

В каббалистической речи, письмо "D" вибрируется как англ. звонкий звук ТН в словах there, this, только язык немного дальше вверх, где ваши верхние резцы встретятся с деснами. Это завершает мощный контур энергии. Р всегда звучная русская РРРРР.

2. Когда вы вдыхаете энергию, визуализируйте каждую чакру, правильно выровненной (вершинами вовнутрь), и озаренной энергией цвета чакры или солнца. Центральная чакра основы направлена вверх вершиной, как пирамида.
3. Повторите шаг № 1 теперь с вашей левой чакрой бедра.
4. Повторите шаги, описанные в номер один с задней чакрой на спине на позвоночник, прямо на копчике.
5. Сделайте то же самое с вашей правой чакрой бедра.
6. Теперь то же самое с вашей центральной корневой чакрой, которая находится в вашей промежности (в центре промежности на полпути между анусом и гениталиями).

Повторите шаги 1 – 5 семь раз.

Открытие третьей грандхи - коронной чакры

1. Зя грандха, коронная чакра, не имеет ответвлений. Вдохните в нее саму фиолетовую энергию и вибрируйте в нее МАРДУК:
MMMMMMMMMM-AAAAAAAAAAAAAAAA-RRRRRRRRRRRRR-
DDDDDDDDDDDDDD-UUUUUUUUUUUU-KKKKKKKKKKK

Вибрации звуков Д и К есть в Сатанинских магических квадратах в библиотеке. Вибрацию звука Д есть в квадрате Луны. Вибрацию звука К есть в квадрате Венеры.

2. Расположите ее правильно, как на рисунке слева.

Повторите 1-2 шага 7 раз.

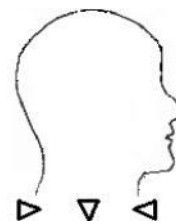
Открытие второй грандхи - горловой чакры

1. Начните с вашей горловой чакры. Вдохните энергию в ваше переднее ответвление горловой чакры и вибрируйте "NINNGHIZHIDDA." NNNNNEEEENNNNN-GH-GH-GH-GH-EEEE-J-J-J-J-EEE- EEE-TH - TH -TH- TH - AH - AH - AH -AH
Русск. ННН-ИИИ-ННН-ГХГХГХ-ИИИ-ЖЖЖ-ИИИ-ДДД-ААА

Запомните, каббалистическая речь отличается от наших повседневных слов. Все звуки в русской транскрипции идентичны русским, кроме звуков ГХ(GH) и Д (TH). "GH" является гортанным и производится в задней части горла, а не как жесткий гортанным К, но в виде гладкого звука. Звук «Ж»(ZH) абсолютно идентичен русской Ж. Опять же, D произносится как англ. "TH", но ближе к небу, как указано выше.

Выровняйте свои чакры, как показано на рисунке ниже.

2. Теперь сосредоточьтесь на своей средней горловой чакре и сделайте то же самое, как на первом этапе.
3. Затем сделайте то же самое с задним расширением на вашем позвоночнике в задней части шеи.
4. Повторите шаги 1 - 3 семь раз.



Открытие чакры солнечного сплетения

1. Вдохните энергию в переднюю чакру солнечного сплетения и на выдохе опустите подбородок к груди и вибрируйте: РА

Р-Р-Р-А-А-А-А-А-А

Русская Рrrr. Выровняйте свои чакры, как показано на рисунке справа.

2. Повторите шаг 1 с центральной чакрой, а затем с задней чакрой.
3. Сделать 1-2 шага в семь раз.



Открытие первой грандхи - сакральной чакры



1. Вдохните энергию в переднюю сакральную чакру и на выдохе опустите подбородок к груди и вибрируйте:
"Nergal" NNN-AY-AY-RRR-GGG-АН-АН-LLL
Русск. ННН-ЕЕЕ-РРР-ГГГ-ААА-ЛЬЛЬЛЬ

Русская Рrrr. Выровняйте свои чакры, как показано на рисунке слева.

2. Повторите шаг 1 со средней чакрой, а затем с задней чакрой
3. Сделать 1-2 шага семь раз.

Настройка чакр через вибрацию

Каждая чакра отвечает и резонирует с определенными звуками. Хороший способ найти нужный тон звука, это по ощущениям. Когда мы находим правильный тон, мы чувствуем его в чакре. Он заставляет чакру вибрировать и высвобождать энергию.

Обратите внимание: следующие вибрации [слова силы] были исправлены и восстановлено их подлинное звучание. Традиционные слова на санскрите были сознательно искажены, и их эффект на душу, соответственно, сведен на нет. Вибрации, данные внизу исключительно могущественны, и не для новичков. Я сильно рекомендую новым людям сначала попробовать слова силы, данные в предыдущей статье **Открытие сторожевых башен**, пока ваша душа не выдержит больших объемов энергии.

Базисная чакра: Лаум, вибрируется ЛЛЛЛ-АААА-УУУУ-ММММ

Сакральная чакра: Ваум, вибрируется ВВВВ-АААА-УУУУ-ММММ

Солнечная чакра 666: Раум, вибрируется РРРР-АААА-УУУУ-ММММ*

Сердечная чакра: Йаум, вибрируется ЙЙ-АААА-УУУУ-ММММ

Горловая чакра: Хаум, вибрируется ХХХХ-АААА-УУУУ-ММММ

Шестая чакра: Гаум, вибрируется ГГГГ-АААА-УУУУ-ММММ**

Или [англ.] Thaum, вибрируется [англ. звук] ТН-ТН-ТН-ТН- [русск.] -АААА-УУУУ-ММММ

Коронная чакра: Маум, вибрируется ММММ-АААА-УУУУ-ММММ

* Все Р везде - русские твердые Рррр

** Вибрации трудно вибрируемых звуков, таких как Г, слушайте в МРЗ на сайте joyofsatan.usoz.ru – библиотека – Сатанинские магические квадраты или руны. Это гортанный звук.

Вибрации, данные далее, исключительно могущественны, и, как и предыдущие, не должны практиковаться новичками. Помните об этом.

ПРЕДУПРЕЖДЕНИЕ: ВИБРАЦИИ САТУРНА ДЛЯ БАЗИСНОЙ ЧАКРЫ МОГУТ ВЫЗВАТЬ НЕПРИЯТНЫЕ ЭНЕРГИИ, ПРОСТО ПОМНИТЕ ОБ ЭТОМ И ПРОДВИГАЙТЕСЬ ОСТОРОЖНО. Это случалось не со всеми, т.к. некоторые люди имели только позитивный опыт, но, тем не менее, такое может быть. Если вы заметите, что с данной вибрацией в вашей жизни появляются проблемы, тогда отдавайте предпочтение вибрациям сверху.

Базисная чакра: Шанисвара, вибрируется ШШШШ-АААА-НННН-ИИИИ-СССС-ВВВВ-АААА-РРРР-АААА

Сакральная чакра: Ваумайа, вибрируется ВВВВ-АААА-УУУУ-ММММ-АААА-ЙЙ-АААА

Солнечная чакра 666: Сурья, вибрируется СССС-УУУУ-РРРР-ЙЙ-АААА-ЙЙ-

ЭЙЭЙЭЙЭЙ*

Сердечная чакра: Буддхайа, вибрируется ББББ-УУУУ-ДДДД-ХХХХ-АААА-ЙЙ-АААА

Горловая чакра Шукрайа, вибрируется ШШШШ-УУУУ-КККК-РРРР-АААА-ЙЙ-АААА**

Шестая чакра: Х'андрамасэй, вибрируется ХЬХЬХЬХЬ-АААА-НННН-ДДДД-РРРР-ММММ-АААА-СССС-ЭЙЭЙЭЙЭЙ***

Коронная чакра: Гуруавэ, вибрируется ГГГГ-УУУУ-РРРР-УУУУ-АААА-ВВВВ-ЭЙЭЙЭЙЭЙ

*ЭЙ – это не два звука, это мягкая Э, но не Е, похожа на французские окончания инфинитивов глаголов.

**КККК – гортанный звук, очень похож на французский звук R, только глухой.

***В слове Х'андрамасэй звук Х' (русская мягкая Хь) похож на немецкий звук ch в немецком слове Ich

Все произношения слушайте в MP3: <http://joyofsatan.ucoz.ru/load> или http://www.exposingcommunism.com/Audio_Mp3s.htm - там Сатанинские магические квадраты (Satanic magical squares). Квадраты предполагают полные варианты мантр, но в них есть отдельные слова силы, данные выше, в конце каждой мантры.

Дыхательная медитация на шишковидную железу и третий глаз

Что делает данная медитация, так это оказывает давление на вашу шишковидную железу и третий глаз, что будет далее открывать и усиливать. Это продвинутая медитация. Вы должны быть настолько опытны в начальных медитациях, чтобы полностью понимать указания, данные ниже.

1. Вдохните энергию из основания позвоночника в свою горловую чакру.
2. Задержите дыхание на комфортное время, концентрируясь на третьем глазе или шишковидной железе (в зависимости от того, на что в данный момент медитируете). Вы можете почувствовать давление, дискомфорт или даже легкую боль.
3. Выдохните и повторите несколько раз.

Перед тем, как начинать эту медитацию или любую другую из этой области, вы должны спланировать заранее, из чего медитация будет состоять. В данном случае, будет ли концентрация на третьем глазе или на шишковидной железе. Я делала два в одном, т.е. начинала медитировать на третий глаз, а потом переводила внимание на шишковидную железу, как продолжение медитации.

В конце концов, когда вы полностью откроете и активируете свою шишковидную железу, ваша голова станет полна света. Это невероятно могущественно и чрезвычайно приятно. Этот свет необычайно силен в реализации ваших желаний, если правильно направлен.

Ощущение от полностью активированной шишковидной железы просто невероятно и невыразимо в словах. Это исключительно приятно и длится часами, если вы неподвижны и настроены.

Вариант этой медитации для астральных ушей и глаз

Автор: член сатанинского форума Nick Nesredna

Редакция и дополнения: член сатанинского форума Edward Teach

Эта медитация очень эффективна в открытии и/или усилении точек яснослышания и ясновидения. Она основана на дыхательной медитации на шишковидную железу и третий глаз.

Эта медитация состоит из: вдыхания энергии из базисной чакры вверх по позвоночнику до горловой чакры (для большего эффекта рекомендуется сделать корневой замок перед вдохом, т.к. он направляет энергию вверх, и держать на вдохе, отпускать на выдохе. Это касается и самой первоначальной дыхательной медитации на шишковидную железу и третий глаз). Далее вы фокусируетесь на одной точке яснослышания на правой стороне головы, потом на левой, потом на обеих. Т. обр. получается три вдоха для каждой пары чакр. Далее вы двигаетесь к следующей паре чакр и делаете то же самое, пока вы не дойдете до 17й чакры, которая одна. Сделайте три вдоха для нее. Также сделайте по одному или более вдоху (в зависимости от того, насколько чакра закрыта, если не чувствуете чакру - больше вдохов) для всех шести малых чакр ясновидения. После этого медитируйте на избытке силы, излучаемой из вашей головы.

ИТОГ:

1. Войдите в транс. Чем глубже транс, тем больше эффект. (для большего эффекта рекомендуется сделать корневой замок перед вдохом, т.к. он направляет энергию вверх, и держать на вдохе, отпускать на выдохе)
2. Вдохните энергию из вашей базисной чакры вверх по позвоночнику в горловую чакру.
3. Сфокусируйтесь на точке/точках яснослышания, зажигая их бело-золотым светом и расширяя:
 - сфокусируйтесь на точке на правой стороне головы.
 - сфокусируйтесь на точке на левой стороне головы.
 - сфокусируйтесь на обеих в одно и то же время.
4. Продолжайте с остальными, пока вы не дойдете до последней 17й точки на затылке, которая одна. Сделайте для нее 3 вдоха.
5. Сделайте по одному или более вдоху (в зависимости от того, насколько чакра закрыта, если не чувствуете чакру - больше вдохов) для каждой чакры ясновидения.
6. После того как закончите, медитируйте на избытке силы, излучаемой из вашей головы.

Она дарит мне чувство блаженства. Дает мне огромное чувство легкости и отделенности от моего физического тела, даже если я не в глубоком трансе.

Nick Nesredna

<http://josministries.prophbb.com/topic1878.html>

Открытие третьей грандхи (седьмой чакры)

По опыту многих и моему в т.ч., 7я коронная чакра (а не шестая!) содержит самую стойкую грандху / кноту / сильный блок. Блок, т.е. преграда на пути течения энергии ци / жизненной силы и Змеи Кундалини, и в 7й чакре этот блок самый непроходимый. Естественный путь энергии – вверх по позвоночнику и выход из 7й чакры в ауру. В случае блока энергия не может беспрепятственно пройти через 7ю чакру и, скапливаясь под ней, может вызвать головные боли. Вообще боль или дискомфорт в области чакры после работы над ней может идентифицировать блок в той, которая расположена непосредственно над ней.

Грандхи [кноты / узлы], особенно блоки в 6й и коронной чакр, могут быть непроходимы и очень сложны для открытия и наполнения силой. Это то, где сосредоточена львиная доля психической силы и восприятия психической реальности, такого как отчетливое телепатическое общение и ясное астральное зрение, когда вы воспринимаете астральную реальность так же четко, как физическую. Те, у кого с этим проблемы, получают массу пользы от этого знания, данного Сатаной. Если вы совсем новичок и не практиковали еще ни одной медитации, я рекомендую начать с Открытия коронной чакры и шишковидной железы из 1го тома Сатанинские медитации силы, начальный уровень.

Асаны хатха [физической] йоги больше, чем просто физические упражнения. Каждая из этих асан предназначена для работы со специфической чакрой. Стойка на голове работает с 6й и 7й чакрами, особенно когда сопряжена с вибрацией, дыхательными техниками и бандхами (замками йоги). Если вы решили делать это упражнение, делайте его каждый день, столько дней, сколько понадобится, чтобы полностью открыться. Главная проблема более мягких медитаций из 1го и 2го томов в том, что да, чакра открывается и активизируется, но вскоре снова закрывается у многих людей, кроме тех, у кого она открыта с прошлой жизни.

Индикаторы того, что коронная и 6я чакра заблокированы, это боли в голове, мурашки вокруг коронной чакры, неспособность полностью видеть астрал и слышать телепатические послания корректно. Телепатические коммуникации могут вообще отсутствовать у тех, кто не полностью открыт.

Данная медитация совмещает физическую йогу, вибрацию, разрушающую преграды и дыхательную технику, отсюда ее сила и пробивная способность.

ВАЖНЫЙ МОМЕНТ!!! После стойки на голове, руках и любых асан головой вниз – никогда ни в коем случае нельзя сразу же вставать в вертикальное положение головой вверх. Необходимо какое-то время находиться головой вниз либо в горизонтальном положении.

1. Примите положение позы «Стойка на голове» или «Стойка на руках», [стойка на руках хороша тем, что не оказывает столько давления на шею и укрепляет мышцы рук].
2. Находясь в этой позе, сделайте дыхание огня в 54 цикла. Если не можете 54, делайте, сколько сможете.
3. После 54 выдоха, сделайте корневой замок (втяните анус) и глубоко вдохните, направив энергию по позвоночнику от базы вверх к короне. Задержите дыхание на столько, сколько вам удобно, **НЕ ЗАСТАВЛЯЙТЕ СЕБЯ!**
4. На выдохе вибрируйте англ. звук ТН в коронную чакру. Чувствуйте вибрацию в макушке: ТН-ТН-ТН-ТН-ТН-ТН-ТН-ТН-ТН-ТН-ТН.
5. Держите голову вниз. Никогда не вскакивайте сразу после перевернутых асан.

Это один круг. Сделайте 2-3 круга.

6. Не в позе [можно в горизонтальном положении]. После того, как закончите, сделайте солнечно-лунное дыхание через коронную чакру с переключением ноздрей. Вдыхайте энергию в коронную чакру и выдыхайте энергию из коронной чакры. Сделайте 7 циклов дыхания.
7. Этот шаг по желанию. Лежа на спине, вибрируйте ГАУМ в шишковидную железу.
 ГГГГГГГГГГГГГГ-АААААААААА-УУУУУУУУУУУУ-ММММММММММ
 Г – гортанный звук. Произношение можно послушать в MP3 в библиотеке сайта joyofsatan.ucoz.ru/. Много слов с гортанным Г есть в мантре магического квадрата Юпитера: joyofsatan.ucoz.ru – библиотека – Сатанинские магические квадраты – квадрат Юпитера. Или лежа на животе и прижав лоб к полу, вибрируйте (англ. буквы) ТНАУМ в свой третий глаз. ТН как в словах there, this. Язык над верхними резцами:
 (англ. буквы) ТН-ТН-ТН-ТН--АААААААА-УУУУУУУУ-ММММММММ

Если вы начали делать медитацию, делайте ее каждый день, предпочтительно во время сессии йоги.

Масонские знания о чакрах

Что касается регулярного обновления знаний, я делаю это в группах. Оригинальный сайт JoS joyofsatan.org нуждается в обновлениях. Я делаю это так часто как могу, с массой другой ответственности. Силы Ада дали мне массу работы.

Как бы то ни было, особая благодарность Сатане, Лилит и Антихристу, которые продолжают давать мне некоторое очень продвинутое знание касательно души. Это печальный факт, что порча духовного знания наряду с программами хсианства и ислама и их иудаистским корнем причинили колоссальный ущерб человечеству, держа нас духовно беспомощными проклятым. Гуру нью-эйджа также находятся на пагубном пути. Я знаю столько просто святее вас; кучка высокомерных ублюдков, которые грязно используют духовное знание для личной выгоды и дохода. Многие из того, что они распространяют, не только лишено всякого смысла, но и некоторые их ошибки могут быть смертельны, хотя и верят в обратное.

Наш Антихрист - один из немногих, кто совершил Магнум Опус. Теперь он с Богами. Объясняю, 'антихрист' - это наш духовный руководитель и более... это архи-враг всех врагов Сатаны. Он вернется и воздвигнет на Земле Царство Сатаны. Он сказал мне, что Магнум Опус может быть совершен несколькими разными способами. Магнум Опус, для тех из вас, для кого это внове, это когда человек достигает и духовного и физического совершенства и бессмертия... и больше не умирает. Враг безостановочно работает целые столетия, чтобы разрушить, извратить и исказить до неузнаваемости формулу Магнум Опуса. Враг ненавидит человечество и хочет, чтобы мы были бессильными рабами, которые прокляты.

Теперь, я думаю, многие из вас в курсе франкмасонства и слышали об их использовании буквы 'G.' Буква 'G' есть на всех масонских символах и т.п. Обманутые считают, что эта буква относится к 'еврейской гематрии'. Это очень печально, что из-за проникновения жидов в масонство, важные ритуалы и значение символов были систематически устранены и испорчены. Фракмасоны произошли отрыцарей Тамплиеров, которые были преследуемы, замучены до смерти, убиты и сожжены католической церковью. В те далекие времена, франкмасоны могли общаться на расстоянии телепатически, делать много чего другого из области оккультного. 'Масон 33 степени' был тот, кто полностью поднял свою Змею. У позвоночника 33 эзотерических позвонка.

Возвращаясь к букве G. Это то, где наука встречается с духовностью. Особая благодарность Высшей Жрице Зильдар, которая пролила свет на

это, касаясь всеважнейшего АУМ. АУ в Периодической Таблице Элементов [Химия] это Бог. Работа Магнум Опус, вдобавок к полному поднятию Змеи, предполагает превращение 'исходных металлов' в золото. Исходные металлы – это металлы чакр. Те из вас, кто встречал Сатану лицом к лицу, знают, что он имеет золотую ауру. АУ также относится к ауре. Теперь, 'АГ' в Периодической Таблице Элементов означает серебро. Его число 47; $4 + 7 = 11$; 11 важное число Сатаны. [Все сатанинские символы и числа содержат в себе важное духовное знание с тайным смыслом; большинство из чего связано непосредственно с Магнум Опусом]. АУ – это золото, его число 79; $7 + 9 = 16$ и в нумерологии, мы сокращаем число до одного разряда: $1 + 6 = 7$. Наиважнейшее число 7 для 7 основных чакр, которые мы трансформируем в золото. Т. Обр., теперь мы можем еще лучше понять, почему христианство с таким бешенством подавляло духовное знание и преследовало ученых, таких как Галилей, который заявил, что планеты вращаются вокруг Солнца, а не Земли, как это насильственно насаждала католическая церковь.

Буква G (русская Г) в масонстве соотносится с элементом серебра, который управляет шишковидной железой. Вы заметите, что есть 3 мужских чакры: чакры 1, 2 и 3, и три женских чакры: 5, 6 и 7; и сердечная чакра нейтральная. В каждой паре мужская и женская чакры имеют противоположные планетарные энергии, например: мужская солнечная [666] чакра работает в паре с лунной [6й чакрой]. Мужская чакра Марса – сакральная чакра, работает в паре с чакрой горла [про которую Лилит недавно сказала мне, что ею правит Венера]. Мужская базисная чакра, управляемая Сатурном, работает в паре со своей противоположностью, женской коронной чакрой, управляемой Юпитером. Т.н. 'сердечная' чакра нейтральна и служит соединителем, ею правит Меркурий. Меркурий часто называется 'быстрым серебром', но это не серебро. Сердечная чакра – важный соединитель мужских и женских чакр.

AG (АГ) для серебра, правильная вибрация GAUM. Эта вибрация, будучи правильно исполнена мощно активизирует шишковидную железу. Все находится в вибрации. Звук G правильно вибрируется как экзальтированная Y, в глубине / задней части глотки. Эта вибрация непосредственно отдает в шишковидную железу из задней части глотки. Она НЕ для новых людей или тех, кто неопытен в медитации. Следующая медитация, которую я собираюсь дать вам ниже, исключительно могущественна. Опытным медитирующим я сильно рекомендую делать эту медитацию, когда у вас впереди час или более свободного времени. Например, делать эту медитацию каждый день утром перед уходом на работу не очень рекомендуется из-за силы, которую она генерирует.

Новое знание, которое я получаю в последнее время, исключительно мощественно. Нью-эйджское говно и связанное с ним - абсолютно бесполезный мусор, к сожалению, даже то, во что они превратили руны. Произношения рун также полный отстой, поэтому я буду открывать истинные произношения / вибрации рун в скором времени. Мне это все было уже дано. Все руны также включают наиважнейшие АУ.

На некоторых языках произношения вибрации уже готовы в MP3.

Произношение рун онлайн:

http://joyofsatan.ucoz.ru/index/proiznoshenie_run_v_mp3/0-72

Скачать произношение всех рун в MP3 можно здесь:

http://joyofsatan.ucoz.ru/index/proiznoshenie_run_v_mp3/0-72

или здесь:

<http://www.exposingcommunism.com/Runic%20Kabalah%20Audio%20CD.zip>

Что до медитации, если вы новичок, не делайте ее сразу. У кого есть опыт, вы поймете почему, после ее исполнения. Уровни, безусловно, есть, и новые люди могут испытывать проблемы из-за пробуждения энергии, к которой они еще не готовы.

Вам понадобятся сатанинские четки для этой медитации.

http://joyofsatan.ucoz.ru/index/sataninskie_chetki/0-151

Мне приходится повторить, что сатанинские четки не должны быть ничем особенным, драгоценным и т.п. Просто нитка с чем угодно, нанизанным на нее, лишь бы этого было 108, и лишь бы вы не запутались, перебирая это пальцами. Просто когда вы вибрируете 108 или вообще много раз, это не только страшно отвлекает и не дает сосредоточиться на вибрации, вы еще и можете легко сбиться, если считаете на пальцах.

Продвинутая медитация:

Вибрируйте GAUM (ГАУМ) 108 раз, сосредоточившись на шишковидной железе. Визуализируйте шишковидную железу сияющей белым светом на протяжении всей медитации. Помните, правильный способ вибрации Г - как экзальтированный звук У в задней части глотки. Это прямо отдает в шишковидную железу.

Когда вы закончите с GAUM, сосредоточьтесь на солнечной чакре 666 и вибрируйте PAUM [русская раскатистая Р] 108 раз, визуализируйте чакру вершиной вниз, ярко сияющей бело-золотым светом.

Другая очень мощественная медитация, которая несколько продвинута; большинство может делать эту медитацию после того, как все чакры открыты. Эта медитация из-за ее силы, также поднимает энергии, когда вам

срочно нужна энергия, но у вас мало времени. Я также рекомендую делать эту медитацию после предыдущей, т.к. она балансирует чакры.

1. Сфокусируйтесь на базисной чакре насыщенного ярко-красного цвета, повернутой вершиной вверх, и вибрируйте ЛАУМ 7 раз в эту чакру.
2. Сфокусируйтесь на сакральной чакре, насыщенного ярко-оранжевого цвета, повернутой вершиной вверх, и вибрируйте ВАУМ 7 раз в эту чакру.
3. Сфокусируйтесь на солнечной чакре, сияющего бело-золотого цвета, повернутой вершиной вниз, и вибрируйте РАУМ 7 раз в эту чакру.
4. Сфокусируйтесь на сердечной чакре, насыщенного зеленого цвета в форме йони, и вибрируйте ЙАУМ 7 раз в эту чакру.
5. Сфокусируйтесь на горловой чакре, небесно синего цвета, повернутой вершиной вниз, и вибрируйте РАУМ 7 раз в эту чакру.
6. Сфокусируйтесь на шестой чакре, фиолетово-синего цвета, повернутой вершиной вниз, и вибрируйте (англ.) ТНАУМ 7 раз в эту чакру. Звук ТН вибрируется прямо над зубами, как экзальтированный звук Д.
7. Сфокусируйтесь на коронной чакре, фиолетового / пурпурного цвета, повернутой вершиной вниз, и вибрируйте МАУМ 7 раз в эту чакру.
8. Почувствуйте свою ауру и визуализируйте ее полной бело-золотого сияния и вибрируйте АУМ в ауру 7 раз.

Сатана силен в своем терпении. Все духовное знание не дается за один момент. Силы Ада сейчас достаточно могущественны, чтобы это знание было раскрыто. И вскоре последует еще больше. Я буду выкладывать новые знания в группах и на форуме:

<http://josministries.prophbb.com/>

<https://groups.yahoo.com/neo/groups/JoSNewsletter/info>

Циркуляция элементов

Циркуляция элементов

Эти медитации очень продвинуты. Инструкции должны быть очевидными, без необходимости вдаваться в ненужные детали.

Эти медитации – то, что известно, как алхимия / герметизм. Они очищают чакры и сжигают печати, избавляясь от тяжелых элементов, которые блокируют знания и силу.

Шаг первый – Кальцинация (“прокаливание”):

Для распространения огня:

1. Призовите элемент огня в ваше тело
2. Конденсируйте элемент в вашей базовой чакре
3. Пропустите огненный шар через каждую из ваших чакр так же, как вы это делаете в Медитации циркуляции энергии.
4. Вы должны почувствовать, как жгучий раскаленный шарик проходит через каждую чакру. Если вы не чувствуете это сразу, представьте это. Это придет со временем.

Шаг второй – Дистилляция (“растворение”) –

Для циркуляции элемента воды после циркуляции огня

1. Призовите воду
2. Уплотните ее и сконцентрируйте в сакральной чакре и выполните то же самое, как указано выше.

Это даст жгучий пар, который глубоко очистит ваши чакры, спалит и растворит шлак.

Шаг третий – Соллюция (“разделение”) –

Для дальнейшей очистки чакр и разделения элементов. Разделение пассивно и будет происходить естественным путем и называется «разделением».

1. Призовите элемент квинтэссенции / эфира.
2. Конденсируйте его в свой третий глаз или шестую чакру и циркулируйте его.

Шаг четвертый – Соединение –

1. Призовите элемент земли и нагрейте его, призвав элемент огня.
2. Сконденсируйте энергию в вашу базовую чакру и циркулируйте ее.

Шаг пятый – Гниение –

Чтобы применить влажное тепло через призыв элемента воздуха.

1. Призовите воздушный элемент.
2. Сконденсируйте это в своей горловой чакре и затем циркулируйте это.

Шаг шестой – Закрепление-

Призывание элемента земли.

1. Призовите элемент земли.
2. Сконденсируйте его в свою базисную чакру и затем циркулируйте его.

Шаг седьмой – Цибацция –

Вскармливание

1. Выполните шаги под номером один и два выше, соберите и сконденсируйте жидкость, произведенную из каждой чакры, в сакральную (вторую) чакру и циркулируйте ее.

Шаг восьмой – Сублимация –

Разогрев элементом огня для дальнейшего сжигания неблагородных примесей.

1. Призовите элемент огня.
2. Конденсируйте его в свою базовую чакру.
3. Циркулируйте его и парьте им каждую из ваших чакр.
4. Сразу после этого призовите элемент земли.
5. Конденсируйте его в базовую чакру и циркулируйте, охлаждая пар и вызывая обращение конденсата в твердую форму.

Шаг девятый – Ферментация –

Это делается путем вдыхания золотой энергии. Вы можете получить лучший результат, исполняя этот шаг прямо под солнцем.

1. Вдохните золотую энергию
2. Конденсировать ее в свою чакру солнечного сплетения
3. Циркулируйте ее.

Шаг десятый – Экзальтация –

Это можно сделать, призвав огонь, как на первом этапе, только на этот раз, сконцентрируйтесь на том, чтобы огонь был как можно более горячим.

Шаг Одиннадцатый – Умножение –

Это делается для усиления энергии, и здесь призывается квинтэссенция, как на третьем шаге.

Некрономикон

Я пишу это в ответ на бесконечные вопросы в группе об аутентичности Некрономикона.

Слишком много людей верит в то, то им говорят или что они где-то прочитали, и считают это фактом. Это то, что называется "божья часть головного мозга". Бытие подчиненным и поиск руководства со стороны, известного как "авторитет". Я знаю, откуда взялось вся дрянь про то, что Некрономикон – это фикция. Это то же старое еврейское говно, что и байка, что Сатана – это архетип.

Некрономикон – это НЕ фикция, и автором ее не является Ховард Филипс Лавкрафт. Теперь для начинающих, Лавкрафт родился 20 августа 1890 г. и умер 15 марта 1937 г.

А теперь для непроходимых «авторитетов», если он родился в 1890 г., каким-таким образом он смог изобрести Некрономикон 1586 года? Да-да, 1586, и это только один из них. Были также и другие копии, которые предшествовали данной. Копия 1586 года была написана Др. Джоном Ди, тем самым человеком, который донес до нас енохианские ключи. Если бы кто-нибудь потратил время и прочитал "Предисловие" к Некрономикону Др. Йозефа Талбета, Ph.D., D. Litt, Harvard University, истинная история этого могущественного гримуара была бы открыта:

Вот некоторые отрывки из Некрономикона 1586 г.:

"Некрономикон известен широкой публике, в основном, благодаря работам Ховарда Филиппа Лавкрафта. Слово "некрономикон" – это название греческого перевода, сделанного в районе 950 г. н.э. Теодором Филетом, оригинального арабского манускрипта. Латинскую версию греческого перевода сделал Олаус Вормиус в 1228 г. н.э. Оригинальное арабское название книги было "Китаб аль Азиф" что может быть приблизительно переведено, как "Книга стонов Джинов Пустыни (или Демонов)". Название "некрономикон", что есть латинская версия, означает что-то, относящееся к практикам, законам и обычаям мертвых. Nekros переводится с латыни как "мертвый", а "номос" – это практика, обычай, закон.

"Предполагается, что подлинного автора звали Абдул аль Хазред, кто, как предполагается, умер в 738 н.э. в Дамаске. Смерть наступила, когда прямо на улице он был разорван на части невидимыми сущностями. Имя было скорее всего ошибкой, т.к. ни один уважающий себя араб не станет носить подобного имени. Настоящее имя было, видимо, Абд Аль Азрад. По-арабски, предполагаемое имя автора означает "раб пожирателя" или

"поклонник великого пожирателя", может быть, последнее относится к Великим Древним".

"Некрономикон Джона Ди, перепечатанный в этой работе, родом из коллекции Библиотеки Уайденер Гарвардского университета. Книга была частью личной библиотеки Гарри Элкинса Уайденера, американского миллионера и основателя Библиотеки Уайденер. Мистер Уайденер обрел этот текст в 1912 г. незадолго до того, как он взшел на борт Титаника. Переплет книги подлинный, но ужасно поврежден и расколот. Текст полон, но многие страницы разорваны, а другие разрушаются. Усилия реставрации сейчас находятся на стадии реализации, и цифровая версия уже есть".

История Некрономикона

"Аль Азиф – арабская книга, написанная Абд Аль Хазрадом в 730 н.э. Подлинник неизвестен, но бесчисленные версии манускриптов долго циркулировали в ученой среде средневековья. Еще в 12 веке эту версию сочли безнадежно утерянной".

"Некрономикон – греческий перевод Теодора Филета 950 н.э. Существование более ранних версий неизвестно. Массовая печать копий в Италии летом 1501г. привело к суровому подавлению со стороны церкви. Книга была запрещена и включена в Индекс Йепургаториус папой Григорием 9. Последнюю копию сожгли в Салеме в 1692."

"Манускрипт Войнича – на итальянском и греческом языке с использованием арабского шифра. Переводчик неизвестен, 1020 г. Неизвестное количество копий этого манускрипта появилось в Румынии. Только три из них точно существовали".

"Некрономикон – на латыни Олауса Вормиуса, 1228 н.э. Изначально циркулировало в форме манускрипта, затем было напечатано в Майнц, Германия, примерно в конце 15го века как черное письмо".

"Некрономикон – на английском, в переводе Джона Ди 1586. Достаточно точный перевод с греческого, но с большим процентом изъятия «неудобного» материала. Выходящие малыми тиражами из некоторых частных издательств, версии манускрипта также продолжали существовать. Из этой версии вышла данная книга".

"Некрономикон – на латыни 1630. Низкокачественная печать латинской версии 1228 года. Неизвестный издатель в Испании".

"Аль Азиф – Книга Араба – неизвестный английский переводчик, 1590. Не полный запутанный текст. Получил распространение в форме манускрипта, таких манускриптов было менее 10ти."

"Cultus Maleficarum – английский перевод Барона Фридрика, 1597. Частичный перевод латинской версии. Напечатано в Суссексе, Англия".

"Некрономикон" означает "Книга Мертвых Имен". С вмешательством и насаждением христианства, имена наших Подлинных Языческих Богов стерлись из памяти. Другими словами, мало людей знало и использовало их. Даже для тех, кто хоть немного грамотен в отношении оккультизма, абсолютно очевидно, что текст не является фикцией.

К тому же, известны трагические последствия тех, кто экспериментировал с этой книгой неправильным методом. "Боги" – реальные существа, но, как и во всех древних текстах по оккультизму, у книги есть другая сторона - аллегорическая. Те, кто буквально воспринимает то, что написано, часто не достигает ожидаемых или желаемых результатов. Как и везде с т.н. религией, есть реальный и фальшивый аспекты. Есть настоящие религии, а есть поддельные. Наглядный пример – христианство и сатанизм. Все в христианстве – фальшиво и поддельно.

Истинная цель текста Некрономикона - это служить гримуаром (т.е. инструкцией) для открытия души. "Левиафан", "Ктулху" - имена Змеи Кундалини "которая лежит, спит и видит сны". "Нараяна", наверное, самое древнее имя Змеи Кундалини, упоминается в древнем индийском тексте Махабхарате, которому тысячи лет.

Некрономикон – могущественный гримуар. Так много знаний было систематически разрушено и конфисковано, но Сатана и его Демоны спасли почти все и сохранили до сегодняшнего дня. Для непосвященного, такие тексты воспринимаются буквально. Чем ближе вы походите к Сатане и чем больше знаете о сатанинских символах и истинном Сатанизме, тем больше вы видите вещи такими, какие они есть: аллегии, открывающие древнее и могущественное знание.

Некрономикон переводится, как "Книга мертвых имен". Те, кто не имеет, воспринимают это как некромантию. Те, кто знает, понимают, что это НЕ книга по некромантии, но работа с именами [словами силы] которые не использовались тысячи лет; поэтому они - "мертвые". Эти "имена", будучи правильно вибрируемы, становятся могущественными словами силы.

Многие гримуары используют кодовые слова или тайный шифр. Единственный его понять, это либо через божественное руководство Сатаны и его Демонов, либо от посвященного, который получил такое

руководство. Большая часть Некрономикона 1586 имеет отношение к открытию чакр и поднятию Змеи. "Безумный араб" поднял свою кундалини, которая открыла его ум и душу, сделав его "безумным". Другими словами, слишком большой поток психической энергии в слишком короткий промежуток времени для некоторых, может пошатнуть здравомыслие. "Сожжение" печатей и тому подобное в Некрономиконе представляет сожжение печатей на чакрах и т.обр. очищение чакр через огонь кундалини. Безумие и др. опыты Абд Аль Хазрада – это результат открытых чакр и кундалини.

Символы в Некрономиконе 1586 – это реальные алхимические символы, как и сиклы Гозических Демонов. При правильном использовании, они имеют силу.

То же относится к Тарот. Те, кто без, (многие даже «святое» нью эйджцев) навсегда обречены копать и рыться в древнеегипетских гробницах и под сфинксом в поисках свитков, которые, как считается, скрыл Тот. Те из нас, кто близок к Сатане, знают, что записи и послания Тота прямо перед нами здесь и сейчас, и, в частности, содержатся в Тарот. [популярные карты Таро, к сожалению, уже успели вобрать в себя всевозможный жидо-хсианский мусор, такой как йхвх в карте Колесница или слово «тора» в карте Жрица]. Те, кто без, не могут видеть более глубокие слои смысла, т.к. это может прийти только через Сатану.

Историки бьются над предполагаемым заболеванием Ахенатона, которое якобы спровоцировало его гермафродитальные черты. Никто не видит алхимическое послание гермафродита, вобравшего и мужские и женские черты, который символизирует союз мужских и женских чакр, ведущий к Магнум Опусу. [пояснение: союз мужских и женских чакр – это союз трех нижних (мужских, электрических) и трех верхних (женских, магнитных) чакр в одном человеке – каждой с ее «второй половиной»: базовой с коронной, сакральной с горловой и 3й солнечной с 6й лунной, а не чакр женщины с чакрами мужчины, как некоторые могут подумать]. Те, кто без, все воспринимают буквально. Они также полностью упускают значение Змеи.

Старшие или Древние – это аллегория. "Бог/и" = это кодовое слово для чакр/ы.

Это все довольно продвинуто. Как только вы знаете тайный шифр, вы поймете значение книги. Это принципиально другой тип чтения.

Возвращаясь к Некрономикону, копия Симона была искажена, как и символы. Это не означает, что сама книга фиктивна; ее просто переврали и исказили.

Закругляясь на этой точке, (далее будет больше материала), фактически весь оккультизм восходит корнями к духовной алхимии . Все и каждая легенда о Богах - аллегория. Те, кто продвинут в изучении, знают это. Духовное знание было скрыто веками из-за преследований, таких как угроза христианства, которое отравляет духовность по сей день.

В тайне для многих сатанистов, корни и основы сатанизма сохранились на Дальнем Востоке. Многие в дальнейшем пришли в Египет, такие как мантра "Ом", правильно вибрируемая "АУМ", которая эволюционировала в слово "Амон" и была украдена и извращена до христианского "Аминя". "Путь левой руки" восходящий к Тантре, осмысленного действия противоположен "пути правой руки" воздержания.

Медитации Некрономикона

Медитации Некрономикона должны выполняться в соответствии с положением планет для достижения максимальной эффективности. Даты и время для каждой планеты, правящей конкретной медитацией см.

эфемериды:

<http://www.astro.com/cgi/genchart.cgi?nhor=860593;nho2=860593;cid=inxfiledN Px9Q-u1380683863&lang=e&gm=a3>

и положение Луны (предварительно выберите вашу Страну и город):

<http://www.lunarium.co.uk/calendar/universal.jsp>

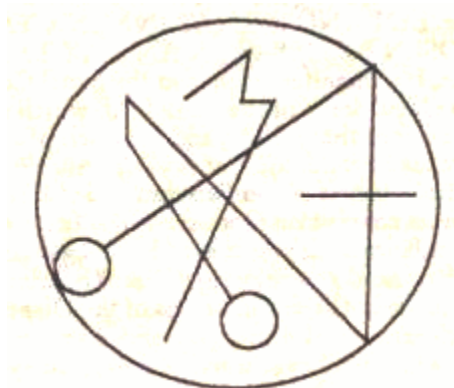
См. далее относительно аутентичности Некрономикона читайте далее. Работая над этими медитациями, вы увидите, что Некрономикон реален и очень могущественен. Название Некрономикон переводится, как «Книга Мертвых Имен». Это не книга по некромантии. Только неинициированный заблуждается настолько и еще хуже, есть дураки, которые считают, что это книга фэнтези, но по факту, это гримуар в исконном смысле этого слова – это набор инструкций для открытия своей души, используя вибрации [имена]. Имена «мертвы» в том смысле, что они были забыты и их не использовали тысячи лет, особенно после прихода фальшивых программ христианства и ислама. В отличие от широко известных популярных способов открытия чакр, предписывающих открывать чакры снизу вверх [что очень непредусмотрительно и опасно], эта маленькая книга дает очень точные и безопасные методы, и еще более точна в определении оптимального времени для каждой из чакр в соответствии с правящими ими планетами.

Медитация Некрономикона для открытия третьего глаза

Следующую медитацию необходимо выполнять во время сильной растущей или полной Луны. Луна не должна быть убывающей или в знаках изгнания (Козерог) или падения (Скорпион). Эта медитация эффективнее всего, когда выполняется во время полной Луны в знаках Рака и Тельца (см. лунариум <http://www.lunarium.co.uk/calendar/universal.jsp>), в противном случае, вы потратите время. Древние имели терпение и дожидались наиболее благоприятного момента в развитии силы.

Эту медитацию лучше всего делать ночью и предпочтительно непосредственно под светом полной луны.

1. Сядьте спокойно и сосредоточьтесь на вашем третьем глазе.
 2. Вдохните и на выдохе вибрируйте Нанна:
НННН-АААА-НННН-АААА
 3. Это очень важно, почувствовать вибрацию в вашем третьем глазе, настроив тон соответствующим образом.
 4. Не пытайтесь принудить свое дыхание, если оно кончилось. Не стесняйтесь брать дополнительные вдохи в процессе вибрации.
 5. Сделайте это 30 раз.
 6. Представьте, как третий глаз излучает серебристый свет. Цвет Третьего Глаза – серебро.
- ШАГИ с первого по шестой должны быть сделано все в одно и то же время. Это единая медитация
7. Медитируйте на сигилу несколько минут.



Медитация Некрономикона на горловую чакру

НЕ ПРЕДПРИНИМАЙТЕ ЭТУ МЕДИТАЦИЮ, ЕСЛИ ВЫ ЕЩЕ НЕ ДЕЛАЛИ МЕДИТАЦИЮ НА ТРЕТИЙ ГЛАЗ И СЕРДЕЧНУЮ ЧАКРУ.

Это должно быть сделано, когда Венера в Весах, в Тельце или в Рыбах. В Овне, Скорпионе и Деве она быть не должна, или вы потеряете время.

1. Визуализируйте горловую чакру как небесно-голубой вихрь.
2. Провибрируйте НЭБО, чувствуя вибрацию в горловой чакре:


НННННННН-ЭЭЭЭЭЭЭЭЭЭЙ-ББББББББББ-ОООООООООО

Я еще имела большой успех с вибрацией "NINNGHIZHIDDA."

НННН-ИИИИ-НННН-ХХХХ-ИИИИ-ЖЖЖЖ-ИИИИ-ДДДД-АААА

Тот (Ninnghizhida) правит горловой чакрой общения. Мой совет, выбрать вибрацию, которая вас привлекает.

3. Сделайте это точно 12 раз.
4. Медитируйте на сигилу несколько минут.



Медитация Некрономикона на сердечную чакру

Е ПРЕДПРИНИМАЙТЕ ЭТУ МЕДИТАЦИЮ, ЕСЛИ ВЫ ЕЩЕ НЕ ДЕЛАЛИ МЕДИТАЦИЮ НА ТРЕТИЙ ГЛАЗ И ГОРЛОВУЮ ЧАКРУ. Учитывая, что эта чакра координирует потоки энергии нижних и верхних чакр, ее предваряют два шага. Ее символ – это слияние воды и огня. Ею правит Меркурий, гермафродит. Делайте ее, когда Меркурий в знаках Близнецов, Девы и Водолея. Не делайте, когда он в знаках Рыб, Стрельца и Льва.

1. Сосредоточьтесь на своей сердечной чакре и визуализируйте ее в виде зеленой йони.

Вдохните энергию и визуализируйте ее, освещая белым светом. “Ее цвет – самый чистый белый”.

2. На выдохе опустите голову, чтобы вы могли чувствовать вибрацию в вашей сердечной чакре, но не очень сильно, просто легонько прижмите и провибрируйте “ИНАННА” на выдохе. Вам нужно настроить вибрацию, чтобы *почувствовать* ее в чакре груди. Вибрируйте слово на одном длинном выдохе.

ИИИИИИИИИИ-НННННННННН-АААААААААААА-НННННННННН-
АААААААААА

4. Повторите это 15 раз, концентрируясь на чакре груди. Наиболее благоприятное время – это сильная растущая Луна и сильный Меркурий.

Медитируйте на сигилу несколько минут.



Вторичная медитация: есть два шага к этой медитации, поскольку эта чакра является отправной точкой и связующим звеном для верхней и нижней чакр, а ее символ – символ слияния воды с огнем – первоначально руна Гебо. Астарот / Инанна управляет этой чакрой.

1. Выйдите на улицу под полной луной, когда она станет самой яркой [желательно].

2. На вдохе вдохните и визуализируйте сияющую жидкую серебряную энергию Луны, которая проникает в вашу сердечную чакру и осветляет ее. Эта энергия выглядит как жидкая ртуть и находится в потоке с Луны.

3. На выдохе опустите голову, чтобы вы могли почувствовать вибрацию в сердечной чакре, но не просто плотно, положите и вибрируйте / повторяйте / петь Инанна: ИИИИИИИИИИ-НННННННННН-АААААААААААА-НННННННННН-АААААААААА

4. Сделайте это ровно 15 раз.

На следующий день выйдите под Солнцем и сделайте то же самое, что и выше, на этот раз используя энергию жидкого золота:

1. Выйдите на улицу под солнцем, когда оно наиболее ярко [желательно].

2. На вдохе вдохните и визуализируйте сияющую энергию жидкого золота от Солнца, которая проникает в вашу сердечную чакру и осветляет ее, как белое золото.

3. На выдохе опустите голову, чтобы вы могли чувствовать вибрацию в сердечной чакре, но не плотно, просто положите и вибрируйте / повторяйте Инанна:

ИИИИИИИИИИ-НННННННННН-АААААААААААА-НННННННННН-АААААААААА

4. Сделайте это ровно 15 раз.

Медитация Некрономикона на Солнечную Чакру


НЕ ПРЕДПРИНИМАЙТЕ ЭТУ МЕДИТАЦИЮ, ЕСЛИ ВЫ ЕЩЕ НЕ ДЕЛАЛИ ПРЕДЫДУЩИЕ МЕДИТАЦИИ.

Эта медитация должна быть сделана днем и предпочтительно непосредственно под солнцем между часами 10 утра и 14:00, когда Солнце наиболее мощно. Солнце должно быть в Овне или Льве, оно не должно быть в Весах и в Водолее. Также хорошо время летнего солнцестояния, когда Солнце входит в 0 градус Рака.

1. Сложите руки ладонь к ладони. Согните только ваши безымянные пальцы, чтобы их концы соприкасались. Остальные пальцы оставьте ровно.
2. Сосредоточьтесь на чакре солнечного сплетения и визуализируйте, как она вращается. Убедитесь, что она правильно выровнена вершиной вниз, как перевернутая пирамида.
3. Вдохните энергию от солнца в вашу солнечную чакру
4. На выдохе опустите голову, чтобы вы могли чувствовать вибрацию в вашей солнечной чакре и вибрируйте "Шамаш".

ШШШШШШ-АААААААА-ММММММММ-АААААААА-ШШШШШШ

5. Повторите 20 раз.
6. Медитируйте на сигилу несколько минут.



Медитация Некрономикона на Сакральную чакру

НЕ ПРЕДПРИНИМАЙТЕ ЭТУ МЕДИТАЦИЮ, ЕСЛИ ВЫ ЕЩЕ НЕ ДЕЛАЛИ ПРЕДЫДУЩИЕ МЕДИТАЦИИ. (Третий глаз, чakra горла, сердца, и чakra Солнца).


Эта медитация должна быть сделана в ночное время, когда Марс силен. Марс должен быть в Овне, Скорпионе или Козероге. Марс не должен быть в Весах, в Тельце и в Раке.

1. Сосредоточьтесь на своей сакральной чакре. Вдохните в нее энергию, и, на выдохе, опустите голову, чтобы вы могли чувствовать вибрацию в вашей сакральной чакре и вибрируйте "Nergal" (Нергаль).

ННННННН-ЕЕЕЕЕЕЕЕЕЕЕ-РРРРРРРРРРР-ГГГГГГГГГГГ-
ААААААААААА-ЛЬЛЬЛЬЛЬЛЬЛЬЛЬЛЬ

Обязательно русская Рrrr.

2. Повторите 8 раз.
3. Медитируйте на сигилу несколько минут.



Медитация Некрономикона на Коронную Чакру

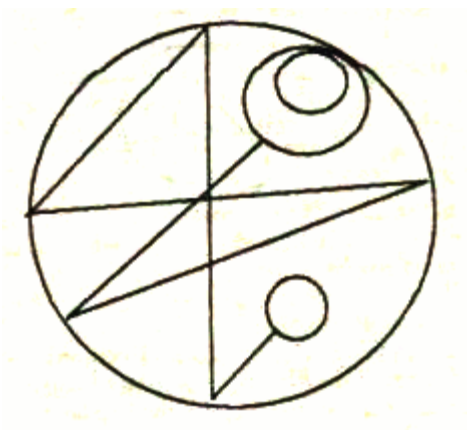
НЕ ПРЕДПРИНИМАЙТЕ ЭТУ МЕДИТАЦИЮ, ЕСЛИ ВЫ ЕЩЕ НЕ ДЕЛАЛИ ПРЕДЫДУЩИЕ МЕДИТАЦИИ. (Третий глаз, чакры горла, сердца, Солнца и сакральная чакра).

1. Сосредоточьтесь на вашей коронной чакре. Вдыхайте в нее энергию и, на выдохе, вибрируйте "MARDUK" (Мардук)

MMMMMMMM-AAAAAAAAA-PPPPPPPP-ДДДДДДД-УУУУУУУУ-
ККККККККККК

Русская Rrrrr. КККККККК – гортанный глухой звук и производится в задней части горла. Похож на французскую г, только глухой. Пример (другая мантра, но там тоже есть этот звук: joyofsatan.ucoz.ru – библиотека – Сатанинские магические квадраты MP3 – квадрат Венеры).

2. Сделать выше в десять раз
3. Медитируйте на сигилу несколько минут.



Медитация Некрономикон Базисную Чакру

НЕ ПРЕДПРИНИМАЙТЕ ЭТУ МЕДИТАЦИЮ, ЕСЛИ ВЫ ЕЩЕ НЕ ДЕЛАЛИ ПРЕДЫДУЩИЕ МЕДИТАЦИИ. (Третий глаз, чакры горла, сердца, Солнца, сакральная и коронная чакры).

1. Сосредоточьтесь на чакре основания. Вдохните в нее энергию и на выдохе опустите подбородок к груди и вибрируйте "Ninib"

НННННН-ИИИИИИИИ-НННННННННН-ИИИИИИИИ-ББББББББББ

2. Повторите 4 раза
3. Медитируйте на сигилу несколько минут.



Открытие восьмой и девятой чакр плеч

У них нет планетарного соответствия, данные для них. Я успешно выполнила эту медитацию. Это было мощно и сильно стимулировало мою базовую чакру. Цвет этих чакр в соответствии с Гримуаром Некрономикон является "максимально темно фиолетовым".

1. Сосредоточьтесь на чакре левого плеча, прислоните подбородок к груди и вибрируйте: "Йогот".

ЙЙЙЙЙ-ОООООО-ГГГГГ-ОООООО-ТТТТТТТ

ГГГГГГГГГГ как экзальтированная Й в глубине глотки, вибрация этого звука отдает прямо в шишковидную железу. Т как англ. звук TH в словах think, thunder.

2. Повторите девять раз.

Для девятой чакры:

1. Сосредоточьтесь на чакре правого плеча, прислоните подбородок к груди и вибрируйте: КРИТНОН.

ККККККККК-РРРРРР-ИИИИИИИИ-ТТТТТТТТТ-НННННН-
ООООООО-НННННННННН

ККККККККК - гортанный звук, похож на франц. г, только глухой, как полоскание (вибрацию этого звука можно послушать в библиотеке - сатанинских магических квадратах - квадрат Венеры, там другое слово, но есть этот звук). Т как англ. звук TH в словах there, this.

2. Повторите девять раз.

Сигила:



Магнум Опус

Шаг 1

Шаги 1 и 2 должны быть сделаны вместе. Шишковидная железа должна быть локализована (вы должны чувствовать ее местонахождение) и полностью активна, т.к. она источает женский аспект эликсира жизни.

1. Тщательно очистите ауру и чакры.

2. Сделайте любое дыхательное упражнение, которое поднимет вашу жизненную силу.

3. Когда вы сможете чувствовать свою силу, конденсируйте ее в шар света и циркулируйте его следующим образом – поместите его во фронтальную сакральную чакру (переднее ответвление), во фронтальную базовую, в центральную базовую чакру, позвоночную базовую, позвоночную сакральную, пропустите его через остальные позвоночные чакры вверх и приведите к коронной. Оттуда, уроните шар света в бю центральную чакру, оттуда - чуть правее в шишковидную железу. Оттуда – в третий глаз и далее вниз по всем фронтальным чакрам до сакральной. В целях Магнум Опуса, энергия должна возвращаться и накапливаться в сакральной второй чакре.

Это завершает один оборот.

Чтоб исполнить эту медитацию, ваше намерение должно быть сильным, но вы должны свободно направлять конденсированную жизненную силу в каждую чакру. Вы должны чувствовать ощущение давления (наиболее вероятно) или что энергия пульсирует в чакре. Чаще всего, это медленный процесс. Вы должны "почувствовать" энергию, это очень важно. Дайте себе время для этого.

Шаг 2

Для тех из вас, кто начал предварительную работу над Магнум Опусом (циркуляция шара света), следующий шаг очень важен:

Вам необходимо локализовать свою шишковидную железу. Она находится в центре мозга и немного вправо и вниз. Те из вас, кто работает в этом направлении, должны медитировать на шишковидную железу. Один прекрасный способ – это расслабиться и вдыхать энергию в нее, и расширять ее на выдохе, как вы это делаете со своей аурой.

Шишковидная железа – это место, где выделяется одна из двух важнейших частей эликсира бессмертия, известная как "амброзия". Вы поймете это, когда найдете и активируете железу, т.к. амброзия – это наслаждение и блаженство, которое не передашь словами. Вы определенно почувствуете это. Не делайте это, если у вас мало времени, и вы куда-то спешите, т.к. удовольствие может быть так велико, что двинуться, встать и пойти может быть просто невозможно.

Этим все не заканчивается, но вышеизложенное представляет основной шаг. Я буду прибавлять материал, т.к. есть еще один шаг, который надо проработать и освоить. Те из вас, кто желает продвигаться, должны медитировать на шишковидную железу каждый день. Это важно. Амброзия шишковидной железы – это женская половина эликсира жизни.

Вот несколько упражнений, которые вы можете адаптировать под нашу цель и использовать в работе над шишковидной железой (мощность представлена по нарастающей):

1 том Сатанинские медитации силы. Начальный уровень:

- Открытие третьего глаза*
- Открытие коронной чакры и шишковидной железы
- Открытие 6й чакры*
- Полная медитация на чакры. 6я чакра*.

2 том Сатанинские медитации силы. Промежуточный уровень:

- Прекрасная медитация от Сатаны*
- Медитация на Шишковидную Железу

3 том Сатанинские медитации силы. Продвинутый уровень:

- Дыхательная 6ю чакру, медитация на шишковидную железу и 3й глаз*

*Адаптация медитаций, которые сами по себе не на шишковидную железу, состоит в том, чтобы делать данные техники не с 6й чакрой или 3м глазом, а с шишковидной железой непосредственно.

Другой достаточно мощный метод – солнечно-лунное дыхание с переключением ноздрей (Том 1 Сатанинские медитации силы. Начальный уровень), вторая часть, где вы держите на вершине. Чтобы адаптировать это упражнение для нашей цели, просто вдыхайте в шишковидную железу и расширяйте ее на выдохе. Дыхание следует туда, где сосредоточено внимание.

Шишковидная медитация пустоты: Просто сфокусируйтесь на шишковидной железе. Центрируйте себя в ней, почувствуйте ее, и если она источает эликсир, медитируйте на прекрасную энергию. Это очень эффективно.

Медитация от Сатаны. Пример адаптации:

Вместо того, чтобы вдыхать в шестую чакру, вдыхайте бело-золотую энергию непосредственно в шишковидную железу.

Шаг 3

Следующий шаг – это активация и наполнение энергией сакральной чакры, которая источает мужской аспект эликсира жизни. Когда полностью активна, Эта чakra трансформирует жизненную силу / магическую силу в мужской аспект эликсира жизни. Это осуществляется путем постоянного тепла из сакральной чакры.

Затем, через особый процесс, 2 эликсира соединяются, но только после того, как они полностью очищены, что является другим шагом, который я скоро прибавлю. Результат этого: остановка процесса старения, все болезни уходят, наступает бессмертие и физическое и духовное совершенство как у Богов.

Эта медитация НЕ ПРИЯТНАЯ! Сатана сказал мне “Есть некоторые фанатики, которые доводят это до экстрима”. Он имел в виду практику воздержания и целибата, которые, как он подтвердил, являются ОЧЕНЬ НЕЗДОРОВЫМИ.

Это важно, чтобы наряду с этой медитацией, вы имели глубокие полноценные оргазмы, НО ОНИ ДОЛЖНЫ ОТСТОЯТЬ ПО ВРЕМЕНИ НА КАК МИНИМУМ НЕСКОЛЬКО ЧАСОВ ОТ ЭТОЙ МЕДИТАЦИИ. Другими словами, не делайте эти две вещи близко друг к другу по времени. Ждите хотя бы несколько часов после этой медитации. Полноценный оргазм также важен во всех отношениях, как и др. преимущества.

Медитация:

Стимулируйте себя ИЛИ (для мужчин) если вы проснулись сутра с эрекцией, вдыхайте поднятую энергию, готовую к высвобождению через оргазм, во вторую сакральную чакру, пока она уйдет туда целиком и эрекция не исчезнет. Для женщин, вы не должны более испытывать никакого желания оргазма. Это может занять несколько вдохов. Это наиболее эффективно, когда делается во время утренних часов / первой половины дня.

Что это делает, так это активирует и распяляет сакральную чакру, и конденсирует и накапливает жизненную силу, которая жизненно необходима для этой работы. Если это сделано правильно, вы начнете чувствовать жжение или жар внутри сакральной чакры. Это “нижний обогреватель”. Оргазм (энергия, подводящая к нему) – это ваша жизненная сила и имеет первостепенную важность. Эта жизненная / магическая сила конденсируется и копится в сакральной чакре вместо того, чтобы

высвободиться вовне через эякуляцию / оргазм. Тепло трансформирует его, и он становится эликсиром, подобно амброзии в шишковидной железе.

Для тех из вас, у кого меньше сексуальный драйв, в подведении к оргазму может помочь вибратор.

Партнеры могут также использовать взаимные игры, и когда оргазм близко, вдыхать сексуальную энергию обратно в сакральную чакру.

Эликсир Жизни и Кубок Смерти

Программы Нью Эйдж, которые фокусируются на сердечной чакре и гексаграмме, в конечном итоге приведут к катастрофе тех, кто верит в эту ложь и медитирует так. Причина в том, что тактики бомбардировки любовью, которые ослабляют здравый смысл и способность к логическому мышлению, и которые христианская и подобные программы используют для ослабления защиты и вытягиванию энергии из жертв, фокусируются на сердечной чакре, которую враг очень коварно использует. Теперь, я уже много раз говорила, что сердечная чакра нейтральна, но то, во что верят христиане – это совсем другое дело.

Сила и фокус всегда должны быть на Солнечной чакре 666, третьей снизу. Причина в здравом смысле.

Чакра 666 находится на уровне пупка, только немного повыше, но связана непосредственно с пупком. Пупок – это место, где зародыш впервые получает жизнь и питание через трубку соединения с матерью. Это то, где нам всем впервые дается жизнь.

Чакра 666 – это самая главная чакра. Там наша сила, мы лечим с помощью ее и делаем много чего другого. Чакра 666 также имеет свое дополнение в виде 6й чакры и шишковидной железы. Это базис и основание Магнум Опуса.

Если вы продвигаетесь, делая медитации правильно, придет время, когда вы начнете чувствовать приятный мятный привкус во рту, особенно после медитации. Он продолжителен и остается в течение дня, но он гораздо сильнее после медитации.

Это исходит из шишковидной железы и является Эликсиром Бессмертия. Если вы испытываете это, знайте, что вы медитируете правильно.

Теперь, существует еще "Кубок Яда". Это результат тех, кто без, которые делают медитации Нью Эйдж. Многие говорят о металлическом привкусе во рту. Индусы знают об этом "яде" и советуют не глотать его, а лучше выплевывать.

В основу фильма 1989 года "Индиана Джонс и последний крестовый поход" легла подобная фиктивная история. Разумеется, еврейский Голливуд изобразил Индиану Джонса в битве с нацистами; когда нацисты параллельно искали Грааль.

Из-за того, что врагу не удалось уничтожить все духовное знание, они многое извратили. Тех, кто следует их программам, ждет расплата.

Наши гуру – это наши личные Демоны. Демоны здесь для духовного знания и руководства.

-Верховная Жрица Максин Дитрих

Медитация 666

Боги дали новую медитацию, чтобы поднимать силу перед ритуалами.

Делайте медитацию 666, чтобы поднять силы перед ритуалами разворота торы и другими ритуалами духовной войны или перед тем как послать энергию Аду или просто как часть каждодневной программы медитаций. Вибрации медитации 666 также включены в MP3 с ритуалом. Они в начале трека:

Ритуал разворота торы на летнее Солнцестояние 2015 и медитация 666
MP3:

http://joyofsatan.ucoz.ru/load/gruppovye_ritualy/mp3_rituala_letnego_solncestojanija_2015_i_meditacija_666/2-1-0-37

Пожалуйста, помните, если практика медитации для вас вновь, медитация 666, данная ниже, могущественна. Вы почувствуете свою душу. Беспокоиться не о чем. Сатанизм - очень духовная вещь. Медитация 666 более могущественна, чем медитация РАУМ, которую мы делали в прошлом перед подобными ритуалами. Лилит дала медитацию 666 и сказала, что хочет, чтобы сгенерированной силы было больше.

Медитация 666:

1. Вибрируйте ВУУУУУ в солнечную чакру 6 раз.
2. Вибрируйте ВААААА в сердечную (грудную) чакру 6 раз
3. Вибрируйте ВООООО в шестую чакру 6 раз.

САТАНАС

Сатанас – это слово силы, которое можно вибрировать, как способ поднятия энергии перед ритуалом или использовать для медитаций как показано в следующих статьях.

Внимание!!! Мы выяснили, что каббалистическая буква “S” произносится путем шипения, независимо от языка (произносится в глубине горла похоже на X русскую, в ритуале будет обозначаться как X, в данном ритуале это только первый звук).

Как вибрировать САТАНАС (англ. SATANAS):

С произносится как Хь (S) вдохните, потом частично закройте голосовую щель, производя шипящий звук, как кошка или змея на протяжении всего выдоха.

А потом снова вдохните и вибрируйте АААААААААА (обычная русская А) на выдохе.

Т вдохните, затем положите язык на твердое небо непосредственно над верхними резцами и вибрируйте звук средний между русским ЗЗЗЗЗЗЗЗ (он же англ. ZZZZ) и англ. звуком ТНТНТН, который получается при написании вместе согласных th как в англ. слове there, на выдохе.

А потом снова вдохните и вибрируйте АААААААААА на выдохе.

Н (N) вибрируйте НННННННННН

А потом снова вдохните и вибрируйте АААААААААА на выдохе.

С произносится как Хь (S) вдохните, потом частично закройте голосовую щель, производя шипящий звук, как кошка или змея на протяжении всего выдоха.

Ссылка на вибрацию САТАНАС в Mp3 [Audio]

<http://radostsatani.weebly.com/uploads/3/8/5/5/38555197/satanas.mp3>

Астральная линия: защита дома

Поднимите энергии:

<http://radostsatani.weebly.com/sposobi-podnyatiya-energii.html>

Также, можно просто вибрировать САТАНАС в свои чакры каждый день, и произнесите: “Я всегда защищен, жив, цел и хорошо себя чувствую во всех отношениях и во все времена”. Произнесите это представляя бриллиантовый свет, охвативший все ваше существо. Если вы новичок, и вам сложно визуализировать / представлять, просто делайте максимум, что можете. Это также можно адаптировать для любимых и близких, но убедитесь, что вы для этого достаточно сильны, и не распыляйтесь, чтобы ваши энергии не были слишком тонкими.

Теперь еще одно... астральная линия. Я попробовала это на себе, и это определенно работает. Если вас больше одного, шаш и т.д., вы можете делать это по периметру всего вашего дома, но, если человек один, выход энергии может быть слишком большим.

Вдохните всем своим существом и через палец направьте энергию вниз (на пол) вашего главного входа, также на любой другой вход в вашу квартиру или дом.

Визуализируйте сильный, могущественный бело-золотой свет как Солнце, исходящий из вашего пальца и нарисуйте астральную линию по всей нижней линии дверного проема (от стены до стены). Затем запрограммируйте энергию. Это лучше делать каждый день вовремя на растущей Луне и предпочтительно в течении дня, когда Солнце сияет. Когда вы нарисовали астральную линию, представьте свет Солнца, который далее насыщает ее светом и произнесите:

“эта линия света постоянно и непрерывно защищает мой дом / квартиру / место, где вы живете. Эта линия полностью отражает и предотвращает вход в это владение любых людей, которые желают мне зла”. Произнесите это с сосредоточением и намерением 10 раз.

Потом представьте, как солнце зажигает линию все больше и больше: “свет этой защитной астральной линии постоянно и непрерывно и полностью насыщается, и пополняется всемирным океаном защитной энергии и света” 10 раз. Делайте это каждый день с Новой Луны до Полной Луны, в идеале. Никогда не начинайте эту работу, когда Луна без курса.

Я также хотела бы разоблачить ложь, что “Сатанизм – это тьма”. Сила в свете, враг знает это, поэтому евреи и внушили многим обманутым индивидуумам что Сатанизм – это тьма. Это чтобы отвести вас от знания и силы. Наши Боги были связаны и отрезаны от света; т. обр. отрезаны от силы. Евреи навязали это путем их иронии, что Сатанизм – это тьма. Сатанизм НЕ о “тьме”.

Что вы можете сделать? Распространяйте правду как можно большему количеству людей, которые будут слушать. Чем больше людей будут знать о еврейском побоище, тем быстрее страдание подойдет к концу. Люди должны знать, что за этим стоят евреи, как и за любой другой уродливой вещью. Люди должны знать, что христианство – это обман и развод. Этому есть уже достаточно доказательств. Все, что вам осталось, это сказать правду и позволить узнать ее другим. Знание – это ключ...

Высшая Жрица Максин Дитрих

<http://joyofsatan.ucoz.ru/>

Могущественная короткая медитация

Это довольно продвинутая и очень могущественная медитация. Она для тех, кому действительно нужны результаты и мало времени, и т.п. Я сильно рекомендую ее делать вместе с утверждениями защиты. Если вы – новичок или незнакомы со следующими инструкциями, тогда, она для вас слишком продвинута.

Используя мантру САТАНАС, сделайте следующее:

1. Вдохните энергию со всех сторон вашего тела одновременно.
2. Задержите дыхание, но никогда не делайте это через силу!
3. Когда удерживаете дыхание, вы должны быть совершенно расслаблены. Сосредоточьтесь на энергии, которую только что вдохнули. Для еще большей эффективности вы можете представлять себя окруженным со всех сторон бриллиантовым бело-золотым светом, как Солнце, и в этот момент, сделайте короткое утверждение. Это же самое утверждение надо повторить.
4. Выдохните, и на выдохе шипите каббалистическую C / S
5. Повторите все вышесказанное для всех букв САТАНАС / SATANAS

<http://www.exposingcommunism.com/SATANAS.htm>

Это очень могущественная, короткая и простая медитация и ее можно делать несколько раз в день.

А вот еще одна...

Что бы найти потерянный предмет, визуализируйте / представьте его окруженным светом и сделайте утверждение: Я нахожу _____ прямо сейчас. Сделайте такое утверждение несколько раз вместе с визуализацией, и вы его скоро найдете.

Высшая Жрица Максин Дитрих

www.joyofsatan.ucoz.ru

Большинство работ не на один раз

К сожалению, о применении и использовании духовной силы столько дезинформации. Например, магия и заклинания, какими бы они ни были, в 99% случаев, это работа не 'на один присест'. Правда да будет известна, у большинства людей нет такой духовной силы, и душа недостаточно сильна, в отличии от души Бога, чтобы достичь чего-то за один раз работы. Немногие достигают успеха с первого раза, иногда планетарные энергии благоприятны настолько, что работа удаётся, но это скорее исключение.

Другие факторы, шабаш для примера, представляют значительную помощь, при условии, что у всех членов сильные души.

Большинству людей, которые предприняли серьезную работу, приходится ее повторять. Чем сильнее душа, тем меньше повторений требуется, но редко, когда достаточно одного. Энергию необходимо строить. Поэтому пропуски в медитации или в магической работе обходятся неудачей.

Читая древние надписи о заклинаниях, такие как Некрономикон 1586, можно часто встретить слово 'гравировать'. Также, 'металл'. Правда да будет известна, это духовные коды, не буквально. Азazel всегда был известен, как 'мастер работы по металлу'. 'Металл' имеет отношение к душе. Каждая из 7ми чакр соотносится с определенным металлом:

1. Базисная = свинец
2. Сакральная = железо
3. Солнечная = золото
4. Сердечная = медь*
5. Горловая = ртуть*
6. Шестая = серебро
7. Коронная = олово

*Пожалуйста, обратите внимание, вышеприведенный список – традиционный чакральный символизм. Мы сомневаемся в точности этих учений и подозреваем, что некоторые из них искажены, так как сердечная чакра нейтральна и имеет иную форму, чем все остальные, которые составляют мужско-женские пары, такие как мужская базисная и женская коронная. Есть подозрение, что горловая чакра является "вместилищем эмоций и чувств", не сердечная. А также, что горловой управляет медь, а сердечной ртуть. Будьте открыты экспериментам и ведите личный дневник для своего опыта с медитациями. Активное экспериментирование – это самое важное; человек не учится из одной теории.

Теперь, 'выгравировать' что-то на 'металле' означает выгравировать это в душе путем неоднократных утверждений, использования света. Свет может быть бело-золотым или любого другого цвета, т.к. душа создана из света. Подробнее об этом см. статью Правда о Сатанизме:

http://joyofsatan.ucoz.ru/index/pravda_o_satanizme/0-373

Одного раза недостаточно. Чтобы реально изменить судьбу, особенно когда затронуты судьбы других, потому что много людей в эти трудные экономически времена пытаются найти достойную оплату труда, вам придется быть сильным. У вас должна быть сильная душа. Это достигается усилением чакр, хатха йогой [физической йогой], или тайцзи и др. внутренними стилями боевых искусств, и дыхательными упражнениями. Энергии необходимо поднимать каждый день и держать сильными.

Сатанинские четки идеальны для любой работы, требующей значительного объема энергии. Вы определенно можете делать утверждения с четками, на любом языке, на котором говорите. Я также хотела бы добавить, хоть не много не в тему – любая телепатическая коммуникация универсальна, и разные языки здесь не помеха, потому что ими управляет душа и сознание, любые послания придут к вам на вашем языке, если только иностранный язык не нарочно используется. Так что, если тот, с кем вы ведете телепатическое общение, говорит на ином языке, чем вы, вы воспримите послание на вашем языке. Так его транслирует сознание и душа. Я знаю это из опыта.

Возвращаясь к четкам, вы должны повторять утверждение – короткое, в настоящем времени и точно отражающее смысл; все 108 бусин. Делая это, сфокусируйте свет или цвет, который вы выбрали, который подходит к вашей работе, на цели, которой хотите достигнуть, т.к. это дает ей силы. Тотальное сосредоточение здесь важно. Что касается транса, вы заметите, что даже просто делая вышеперечисленное, вы естественным образом впадете в транс, когда любые звуки станут некомфортными, как в момент, когда вы засыпаете.

Сила сознания также жизненно важна в работе с заклинаниями. Вы не можете просто машинально повторять утверждения, позволяя уму гулять. Это растворяет результат любой работы. Сфокусированный ум подобен лезвию бритвы. Рассеянная энергия, подверженная диффузии, мало чего может добиться. Это приходит со временем, терпением и настойчивостью. Не разочаровывайтесь. Путем регулярного применения сознания, фокус возрастет. У некоторых людей, например, тех, у кого сильно выражен знак Скорпиона или аспектами между Плутоном и Меркурием, это получается естественно. Другим следует над этим работать, но все с чего-то начинают.

[Планетарные аспекты, описанные выше, есть результат работы над этим с прошлых жизней].

Будут времена, как вам будет сложнее сосредоточить свой ум, чем обычно, но закончите работу в любом случае. Важные работы следует делать 40 дней подряд. 40 – число Сатаны, как и число 9; 108 [количество бусин в Сатанинских четках]; [1 + 0 + 8 = 9]. Эти числа очень древние и важные, потому что несут особую вибрацию.

Каждый день, утверждения совместно с цветовой энергией света и концентрацией ума значительно поможет вам добиться своих целей. Никогда не сомневайтесь в своей работе, даже если бывают моменты, когда кажется, что все вернулось обратно. Продолжайте прилагать энергию в любом случае. Это займет больше недели, в зависимости от силы души, чтобы обстоятельства начали значительно меняться в направлении вашей работы. Вы не должны пропускать ни дня, т.к. это может вести на нет всю работу.

Например, построение ауры защиты, примените вокруг себя бело-золотой свет, делая утверждения 108 раз, используя сатанинские четки, 40 дней подряд. Определенные работы, требующие больших объемов энергии, необходимо повторить еще 40 дней. Вы поймете, что можете управлять собственной судьбой и жизнью, но это потребует гигантского посвящения и труда.

© Copyright 2013, Joy of Satan Ministries;
Library of Congress Number: 12-16457

Защита себя

Многих людей беспокоят дела этого мира, которые становятся все хуже и хуже, например, экономика и подобные.

Все, что вы можете сделать, это держать энергии своей души на высоте и работать, чтобы усилить их. Независимо оттого, какие именно вы делаете медитации [мы все разные], и какой сессии медитации/йоги следуете, человек должен быть абсолютно спокоен и испытывать, как я это называю, 'биение энергии'. Это, когда вы чувствуете, что вы искриваетесь энергией, вибрируете от нее и как угодно по-другому чувствуете энергии своей души, которые усиливаются от работы, которую вы перед этим сделали.

Люди, опытные в медитации, знают, о чем я говорю. Это приходит на несколько минут после сессии йоги, после дыхательных упражнений, вдыхании энергии солнца часто после чистки ауры и чакр. Просто сидение и медитирование на это биение энергии помогает его увеличить. Это ваша энергия, ваша сила. Когда вы достигли такого состояния после сессии медитации/йоги, настало время произнести ваши утверждения. Произносить утверждения следует в настоящем времени, это должна быть короткая фраза, которая точно отражает смысл. Такая как: 'Я защищен во всех отношениях' 'Я успешен в работе' 'Мое положение на работе защищено и стабильно во всех отношениях' 'Теперь у меня есть стабильная работа с достаточной для меня оплатой'.

Все утверждения необходимо делать в настоящем времени потому что душа/сознание не понимает будущего, когда что-то 'будет'. Представьте бело-золотой свет везде вокруг себя, потому что это астральная энергия, которая будет работать, чтобы воплотить ваши утверждения. Постройте эту астральную энергию. Расслабьтесь, но утверждайте с намерением и фокусом. Если ваш ум блуждает, не расстраивайтесь, просто возвращайте его на место.

Кроме тех случаев, когда человек очень силен, работу необходимо делать на протяжении 40 дней. 40 – это число Сатаны. К сожалению, это число, как и число 7 [отсылка к чакрам] было украдено и искажено врагом, но игнорируйте это и используйте его. Оно имеет отношение к лунному циклу.

Не начинайте работу, когда луна без курса. Работы, которыми вы собираетесь привлечь ситуацию, рост какого-либо проекта и т.п., необходимо начинать на растущую луну. Текущее состояние луны можно всегда найти в интернете, например, здесь, в группах всегда можно найти помощь, если вы сами не разбираетесь в этих вещах. Работы,

ориентированные на избавление от чего-то или положения чему-то конца, следует делать на убывающую луну.

Знала я близко одного человека, у которого как-то раз был тяжелое время в том плане, что транзитный ретроградный Сатурн делал напряженные аспекты к большинству его личных планет и, вдобавок, проходил по его 1му дому [один из самых тяжелых моментов в жизни человека]. Он регулярно медитировал каждый день [он работал 60 часов в неделю, поэтому у него не было много свободного времени], но он знал, какие у него плохие транзиты и концентрировался на позитивных утверждениях, как я описала выше. Он также призывал энергию Солнца. Чем более яркая и сияющая энергия, тем она сильнее. В это сложно поверить, но он прошел этот период невредимый. Возникли второстепенные проблемы, но ничего разрушительного не произошло.

Я бы хотела кое-что добавить из собственного опыта. Я ехала и приближалась к перекрестку на тихой улице. Что-то за долю секунды нашло на меня, и ни по неизвестной мне причине моя нога попала в тормоз. И тут другой автомобиль вылетел на перекресток на красный свет с превышением скорости. У меня не было причины нажимать на тормоз и замедлять ход, т.к. для меня горел зеленый. Но если бы я попала на перекресток, тот автомобиль снес бы меня и мою машину. Он летел примерно 50+ миль в час в зоне 25 миль в час.

Не ждите, когда ваша жизнь выйдет из-под контроля, и проблемы найдут так далеко, что вы окажетесь по уши в дерьме. Я знаю из многих лет опыта, на примере духовного решения такой проблемы как исцеление; если ее поймать на очень ранней стадии, она потребует гораздо меньше времени и энергии, чтоб ее решить. Когда что-то заходит в вашей жизни слишком далеко, решение проблемы духовно, используя свою силу, может занять гораздо больше времени и потребовать гораздо больше энергии.

Никогда не бойтесь ситуации в мире и не сомневайтесь в своих работах. Постарайтесь отключить ум от проделанной работы и сосредоточить его на других вещах, чтобы дать ему возможность сделать работу. Энергия души очень похожа на денежные сбережения. Большинство людей имеют некоторый денежный запас. То же следует делать с энергией души.

Я также хочу добавить – пропускание медитаций, случайное нерегулярное медитирование, магические работы, сделанные бессистемно; поскольку все происходит сначала на уровне сознания – ваш компьютер, которым вы пользуетесь, стул, на котором вы сидите, стол, на котором стоит ваш компьютер, улицы, здания, супермаркеты, окна, почти все в этом мире, что материально – ИДЕЯ ПРИШЛА РАНЬШЕ ФИЗИЧЕСКОГО ЕЕ

ВОПЛОЩЕНИЯ! Кто-то сначала создал и построить это в своем уме, прежде чем оно появилось в реальности.

То же самое касается ваших работ на астрале. Вы строите свою ситуацию, будь это стабильная работа, личный успех, стабильная финансовая ситуация, личная защита, что бы то ни было. Когда ваши энергии падают, как в случае пропуска медитаций, нерегулярного медитирования, это, к сожалению, открывает дверь в вашу жизнь для неудачного стечения обстоятельств и случайностей. Не позволяйте этому происходить. Держите энергии высоко, и вы пройдет невредимым через все это.

Регулярная практика хатха [физической йоги] откроет ум и усилит интуицию. Ваша интуиция и шестое чувство станет вам также незаменимой помощью, когда настанут тяжелые времена, и сохранят вас от неприятностей.

В заключение, всегда помните – телепатическая коммуникация – это предмет всевозможного постороннего вмешательства, как и доска Уиджа. В первую очередь полагайтесь на собственные силы. Слишком многие зависят от Демонов и духов. Силы Ада сейчас полны работы. Послание Сатанизма – быть сильными. Чтобы строго следовать программе медитаций, необходим железный характер и воля. Сделайте это привычкой.

Конфуций сказал: “Кто строг с самим собой, редко проигрывает”.