

# Сатанинские ритуалы и заклинания

## Оглавление

Оглавление .....	2
Вступление .....	4
Сатанинские праздники .....	5
ЙОЛЬ / ЗИМНЕЕ СОЛНЦЕСТОЯНИЕ .....	8
Праздник свечей / Имболк / Праздник Огня .....	14
Белтан .....	18
Летнее солнцестояние 666 .....	22
Самхейн / Хэллоуин .....	26
Стандартный сатанинский ритуал .....	29
Продвинутый сатанинский ритуал .....	33
Освящение и наполнение силой ритуальных инструментов .....	37
Продвинутое освящение и наполнение силой ритуальных инструментов .....	40
Медитация Раум для наполнения силой души .....	42
Сатанинский Ритуал Благодарения .....	46
Сатанинский ритуал изгнания .....	48
Молитва к Сатане о защите .....	50
Стандартный ритуал проклятья для мести .....	54
Ритуал проклятия назарянина .....	57
"Шемхамфораш" .....	63
Сатанинские четки .....	67
Заклинания денег .....	73
Сатанинский праздник рождения .....	78
Сатанинская свадьба .....	80

Сатанинские похороны и забота о близком человеке после смерти и в  
следующей жизни .....87

## Вступление

С течением лет мы узнали, что сатанинские шабаши и важные даты года связаны с важными духовными работами. У этих дней есть особая сила из-за расположения энергий Земли и космоса. Совершение ритуала и начало магической работы в эти особые даты может дать ей больше силы для реализации в физическом мире. Все, кто изучал современное язычество, викку и т.д. знают, как истинное значение и знание об этих днях было потеряно, а на его место встало бессмысленное дерьмо. Оптимально, эти даты предназначены для важных работ Магнум Опуса, которые начинаются, когда Солнце входит в знак Овна Весной, "Агнец Божий". "Бог" – кодовое слово, означающее самого себя. Христиане украли его, как и все остальное.

Хэллоуин (Самхейн) – это не только время сбора урожая, как ошибочно полагают викканцы и неоязычники. Эта дата имеет отношения к работе над душой. Есть также дни, когда энергии Земли и космоса принимают расположение, благодаря которому завеса, разделяющая астральный и физический мир становится тоньше, чем в другое время, облегчая телепатическое общение на астрале.

## Сатанинские праздники



Сатанинские праздники основаны на природных циклах. То, что известно, как "Сатанизм" – это подлинная религия человека. Праздники, перечисленные ниже, старше христианства от сотен до тысяч лет. Поскольку христианская церковь не могла убить всех, поэтому она просто взяла оригинальные языческие праздники и христианизировала их в попытке обратить в христианство как можно больше людей.

Правда, стоящая за всеми этими особыми датами, это особое расположение планет и астрального мира, которое намного усиливает эффект определенных работ, давая им дополнительную силу, которой бы у них не было в другое время. Шабаша прошлого

постоянно сходились на полной луне и во время особых дат в году, перечисленных ниже, т.к. планетарные и астральные энергии очень сильны в это время года. В целях систематического и насильственного изъятия духовного знания у населения, христианская церковь украли эти праздники и заменила их придуманным назарянином. Правда и ложь видны повсюду, и вопиющую ложь христианства можно увидеть в том, как эта гнусная программа абсолютно все, что у нее сейчас есть, украли из языческих религий и вставила туда имена выдуманных персонажей, мест, и обрядов, чтобы не оставить там никакого духовного смысла. Еще один пример, это то, как фундаментальные христиане пытались уничтожить последние языческие / сатанинские практики времени зимнего солнцестояния Йоль, как они пытались убрать Санта Клауса, дерево Йоля, и другие свидетельства истинного происхождения Йоля и оставить там только своего назарянина и его компанию. Для дальнейшей информации и исследования, наберите в поисковой строке «свидетели иеговы», и прибавьте 'языческие праздники'. Информации об этом море, и это доказывает превыше всяких сомнений, что эти праздники НЕ ИМЕЮТ НИЧЕГО ОБЩЕГО С ХРИСТИАНСТВОМ.

Сказочный назарянин не имеет ничего общего с Рождеством. Рождество корреспондирует с зимним солнцестоянием и праздником Йоль, самым коротким днем в году. 25 декабря это день рождения персидского бога Митры и римский праздник Сатурналии. Елка, украшения, выпечка, подарки и пиршества НИКАК не связаны с назарянином. Это пережитки языческих праздников. Дерево Йоля (ёлка) – это в реальности символ человеческой души, ее ствол – символ позвоночного столба, ветки – 144 000 надей [нади – пути, по которым движется энергия / жизненная сила / магическая сила / ци], а ёлочные огни – что все они озарены Энергией Сатанинской Змеи. Звезда на верхушке представляет поднятую Змею Сатаны.

"Пасха" украдена у Астарот. Этот праздник в подлинном варианте известен как "Аштар". Праздник корреспондирует с весенним равноденствием, когда день и ночь равны. Известен как "Истре" у англосаксов. Как богиня плодородия, она ассоциируется с кроликами и яйцами. Христиане украли этот праздник и извратили его значение. Другие имена включают: Истр, Эастре, Эос, Эостре, Эстер, Эструс,

[Эструс – это когда у животных начинается течка, сезон любви] Оэструс, Оистрос и Остара. И снова, "Агнец Божий" это украденный зодиакальный знак Овна, Рам, который наступает каждую весну.

"День всех святых" – это украденный "Хэллоуин / Самхейн".

"Успение пресвятой богородицы" – это украденный "Ламмас" или "Летнее солнцестояние". Для дальнейшей информации, см. Разоблачение христианства - Разоблачение Нового Завета.

## ЙОЛЬ / ЗИМНЕЕ СОЛНЦЕСТОЯНИЕ

22-23 декабря

Хотя солнцестояние начинается с 21-22 декабря, 23 декабря очень особый личный день Отца Сатаны. Солнце входит в знак Козерога, который представляет Сатану. Ночь 22 декабря – канун 23 декабря – самая Священная Сатанинская Ночь в году. [Это было продиктовано им лично]. Это самая длинная ночь в году, 23 – день после самой длинной ночи. Это время всех начал, т.к. день будет становиться все длиннее и длиннее. Это время бурного праздника и преданности Господину Сатане, увеселений, украшения дома, семейных праздников и проведения времени вместе. Ночь 22-23 декабря должна быть посвящена Сатане. Это великолепное время сосредоточиться на планах на следующий год. Если вы хотите сделать личные решения, самое время их сделать.

На высшей точке ритуала, личные решения могут быть написаны на листе бумаге и сожжены. Отец Сатана всегда рядом, чтобы помочь нам обрести силу для претворения наших решений в жизнь. После обряда, бурное празднование должно иметь место.

Сезон Йоль для сатанистов – это время увеселений и принятия удовольствий в физических и материальных аспектах жизни. Фактически, елка и гирлянды имеют языческие корни, так что нет причины не провести этот праздник с нашими семьями. С подарками, явствами и украшениями. Это и есть ИСТИННЫЙ Йоль, а не грязный назарянин.

БЕРИТ или БААЛЬБЕРИТ, БЕАЛ, БОФИ, БОЛЕРИ

Зодиакальная позиция: 15- 19 градусы Льва\* (1-10 Козерога) 8-12 августа\* (22-30 декабря)

Карта Таро: 6 жезлов\* (2 пентаклей)

Цвет свечи: фиолетовый

Растение: гелиотроп



Планета: Юпитер\* (Венера)

Металл: олово\* (Медь)

Элемент огня\* (земли)


Ранг: ГЕРЦОГ

Берит – дневной Демон и правит 26 легионами духов

“Бааль” означает “Господин”. “Бааль-Берит” значит “Господин Берит”. Он предсказывает будущее, открывает прошлое, и может обращать металлы в золото.

Он помогает в обретении высокого статуса и почестей. Он говорит очень чистым и мягким голосом. Бааль-Берит – отец сезона Йоль и йольской («новогодней») ёлки. “Ёлка, столь привычная для нас, была не менее популярна в древнем Риме и в древнем Египте. В Египте этим деревом была пальма; в Риме - ель; вальма представляет Языческого Мессию, как Бааль-Тамар, а ель - как Бааль-Берита.”<sup>1</sup>

“Дерево йоля, как уже было сказано, была обычно в Риме другим деревом, даже ель; но одна и та же идея стояла за всеми этими деревьями; это символ новорожденного бога Бааль-Берита, “Властелина ковенанты”, и вечной природы его силы, каждый раз, когда бы он ни пал перед своими врагами, он поднимался и одерживал над ними всеми верх.”<sup>2</sup>



В Египте Нимрод почитался в виде пальмы, называя его Мессией “Бааль-Тамар”. Среди самых древних Баалей, он был известен как

Бааль-Берет, “Властелин ель.” Потом его начали называть Бааль-Берит, “Господин конвенанты”. В Древнем Риме, где они также почитали ель, они называли его “Бааль-Берит”.



25е декабря был священным днем в Риме, в этот день победоносный бог вновь появлялся на земле, и праздновался как *Natalis invicti solis*, “День рождения Непобедимого Солнца”. Подобно тому, как Бревно Йоля представляет собой мертвые останки Нимрода, известного как Бог Солнца, зарезанный врагами; ёлка представляет убитого Нимрода - воскресшим. Древняя традиция целоваться под омелой, наиболее известная у Друидов, пришла из Вавилона, и является аллегорией Мессии, “Человек-ветвь”. На омелу смотрели как на священную ветвь – ветвь, пришедшая с небес и выросшая на дереве, которое возникло из земли. Нимрод, бог природы, имел своим символом большое дерево. В момент его убийства врагами, его символизировал как пень без ветвей, известный как Бревно Йоля. Потом великая змея приходит и оборачивает себя вокруг Нимрода (пня). Чудом, новое дерево вырастает сбоку пня, что символизирует воскресение Нимрода и победу над смертью. Вот иллюстрация на монете Древнего Эфеса:




Бааль-Берит был известен как “Властелин Ковенанты” и как “Бог Берит”. Он был известным богом и его почитали в Ханаане, Филистии, и Сихеме. Он был защитником ковенанты между Сихем и некоторыми близлежащих Канаанитских городов, которые были изначально независимы, но со временем были поработаны евреями.

Любые израильтяне, которые обитали в Сихеме, были простыми или защищенными чужаками, они не были частью ковенанты. Храм Бааль-Берита имел сокровищницу, из которой горожане платили дань Авимелех. Именно там Галь впервые явился, как лидер восстания, и в границах башни Сихем («Акрополь») жители нашли временное убежище от Авимелеха в конце восстания”.<sup>3</sup>

“Бааль-Берит был известен как “Бог сообщества”.

Ниже представлены фотографии древних развалин Храма Бааль-Берита:



Развалины Храма Бааль-Берита имеют закругленную в конце, наполненную землей платформу, на которой однажды стоял массивный храм. Он восходит к 13-12 веку до н.э., насчитывает 86

футов в длину и 78 футов в ширину, а его стены примерно 19 футов в толщину. “Археологи верят, что у здания было 2 этажа.

У него был один вход с востока, в центре которого была колонна, поддерживающая крышу, и с каждой стороны входа была массивная башня. Восточная башня включает лестницу, которая могла вести на второй этаж. Внутри главного зала 2 ряда колонн. На полукруглой платформе прямо перед храмом, видна половина священного столба или стоящего камня (видна на правой половине фото, приведенного выше), Археологи верят, что этим был отмечен вход в храм.”

---

<sup>1</sup> "Два Вавилона". Александр Хислоп, 1858

<sup>2</sup> Библейская энциклопедия: критический словарь литературной, политической и религиозной истории, Археологическая География и Естественная История библии, © 1899

<sup>3</sup> Там же.

Иллюстрации взяты из: "Два Вавилона". Александр Хислоп, 1858



## Праздник свечей / Имболк / Праздник Огня

Так много наших древних традиций и обрядов было разрушено и извращено. В истории Праздника Свечей много темных пятен и викканских обрядов, не имеющих смысла. Я попросила Демонов о помощи, и Отец Сатана явился ко мне через несколько секунд и сказал "Думай об огне".

Через какое-то время, недостающее звено было найдено, это традиция Огня, "Праздник Огня", Праздник Костров. Это время полностью посвящено празднованию огня. Огонь – важная часть сатанизма. Имболк / Праздник Свечей приходится прямо между Зимним Солнцестоянием и Весенним Равноденствием. Технически, когда солнце находится в 15 градусе Водолея, мы празднуем Имболк.



В древние времена празднования совершались в соответствии с солнечными и лунными циклами или в соответствии с фиксированными датами. Празднование Имболка, когда Солнце входит в 15 градус Водолея дает особую силу, т.к. в это время

особое расположение энергий. Фиксированные квадраты, известные как Шаббаты, прекрасное время для заклинаний и магических работ, т.к. они обладают особой склонностью к реализации из-за расположения Солнца, особенно, если они используют элемент огня; магию свеч или призывание и направление элемента огня.

В древние времена, люди танцевали вокруг костров и праздновали до рассвета. Для Праздника свечей / Имболка характерная традиция определенной пищи, такой как блины и оладьи. Из-за их круглой формы и золотистого цвета, они символизируют возвращение Солнца, которое представляет этот праздник. Концентрация на огне представляет возвращение весеннего тепла и искру жизни/плодородия близкого плодоносного сезона.

Элемент Огня – это элемент творчества и начинаний. Многие шабаши считают этот праздник важным для посвящения новых членов. Это отличное время для ритуала посвящения Сатане.

### Магия свечей

#### Пиромантия [гадание на огне]

Чтобы использовать огонь для предсказания будущего и угадывания событий. Интенсивность пламени, форма, которую оно принимает, направление, в котором движется огонь, и любые картинки, которые вы в нем увидите, - все это можно использовать в практике пиромантии.

### Костры

Магия огня использует элемент огня. Она совершается с помощью призывания и направления элемента огня. Магия огня дает:

Уверенность, славу, успех в игре, удовольствие, обретение популярности / харизмы, повышение здоровья и жизненной силы, исцеление, защиту, успех, магическую силу, творчество, энтузиазм, энергию, сексуальное возбуждение, глобальные изменения, адаптивность, привлекательность, неожиданные изменения, возбуждение, энтузиазм, творчество, энергию, обретение власти,

изменение судьбы и привнесение справедливости. Мечь, гнев, чистая сексуальная страсть и физическое удовольствие, храбрость, определение, победа над врагами. Вдохновение несчастных случаев, пожаров, ран. Уверенность в себе, атлетика, сила, магические энергия для Черной Магии, интенсивность. Возбуждает страсть, энергию, мощь, сексуальную энергию динамизм, страстную любовь, физическое желание, храбрость, силу воли, атлетические достижения [особенно там, где есть конкуренция]. Хорошо для наращивания собственной силы перед работами Черной Магии. При использовании в Черной Магии, огонь, в противоположность земле, приносит неожиданные нападения, несчастные случаи, кровопролитие, насилие и ненависть. Огонь также можно использовать для разжигания войн, анархии и жестокости. Правильно вызванный и направленный элемент огня поднимет температуру всего, во что он направлен.

Медитация огня: сядьте перед огнем или зажгите свечу и сосредоточьтесь на ваших целях на ближайшие 6 месяцев. Чего вы хотите достичь? Чего вы сильно хотите? Можете записать это в Черной Книге, чтобы на Ламмас [фестиваль урожая], вы могли оценить свои достижения.

Кундалини [Огненная Змея] медитация

Призыв и медитация на элемент огня

Шабаши должны праздновать и работать как группа над всем вышеперечисленным.

Вышеперечисленное – это пример; вы свободны модифицировать все и использовать свое творчество, т.к. огонь – это творческий принцип!





## Белтан

Белтан [Произносится "Б'йэл-т'н"] – древний праздник плодородия. Празднование плодородия и изобилия уходит корнями в Древнюю Месопотамию. Оргии имели место наряду с пиршествами, чтобы вдохновить плодородие у животных, растений и обильный урожай в предстоящем году. Белтан находится прямо напротив Самхейна [Хэллоуина] в Сатанинском Календаре, т.к. Самхейн – время сбора урожая. Белтан – также праздник возвращения Солнца, посадки и урожая, и возрождения весны.

В Древней Месопотамии, этот обряд плодородия был известен как “Загмуки”, Загмуки праздновали во время первой Новой Луны после весеннего равноденствия. Древние люди также праздновали урожай, прямо противоположный Загмуки, который был подлинный Самхейн.

Поскольку праздник сосредоточен на возрождении, подлинный эпос сотворения мира, известный как Энума Элиш, начинали читать на 4й день фестиваля, и читали в течение 12 дней. Изначально, праздник был посвящен шумерскому богу, Энлилю [Бааль], откуда пришло название “Белтан”. В Месопотамии, празднование Начала Нового Года также служило укреплению связи между сообществом и Богами, сообщество представлял король в храмовом ритуале, т.к. король нес ответственность за продолжение гармонии на Земле перед Богами. Король соединялся с Высшей Жрицей во внутреннем святилище Зиккурата, и оба совершали ритуальный секс.

Сатанинский год основан на природных циклах. 8 главных Шаббатов – это солнцестояния и равноденствия Солнечного года [666], и четыре дня в году, расположенные прямо между ними. 4 солнцестояния и равноденствия основаны на движении Солнца. Равноденствия находятся в центре движения Солнца, а солнцестояния – точки начала и конца движения. Эти 4 солнечных точки – это космические события, основанные на движении Солнца и Земли, символизирующие взаимодействие света и тьмы. “Эта дата долго считалась 'точкой силы' Зодиака, и ее символизирует Бык, одна из 'тетраморфных' фигур, изображенных на картах Таро, Мир и Колесо Фортуны. [Другие три символа – это Лев, Орел и Дух.]”<sup>1</sup>

Это также видно в Египетском Сфинксе. “Астрологи знают, что эти четыре фигуры изображают четыре 'фиксированных' знака Зодиака [Бык, Лев, Скорпион и Водолей], и они естественно совпадают с четырьмя Великими Шабашами Колдовства.”<sup>2</sup>

Белтан – срединная точка между весенним равноденствием и летним солнцестоянием. Благодаря расположению Земли в это важное время, телепатическое общение с Богами и духовным миром очень открыто. Это отличное время для общения с Демонами.

Белтан начинается вечером на закате 30 апреля. Эта традиция пришла с кельтами, которые отсчитывают свой день от заката до заката. Закат было время, когда жрицы Друиды зажигали Бааль-костры на вершинах холмов.

Костры Белтана символизируют искру жизни и плодородия. Традиционно, костры Белтана собирались из дров, взятых из 9 разных пород деревьев, и зажигались от специально подготовленной священной сетки. Сетка создавалась путем черчения квадрата на земле и деления его на 8 меньших квадратов. Из 8ми квадратов вырывали торф и очищали их, оставляя 9й квадрат в центре нетронутым “Огонь Белтана символизирует центральный очаг сообщества. ‘Эти местные священные очаги символизировали мистический священный огонь в центре всех вещей, чью искру несет каждый из нас.’”<sup>3</sup>

Канун Белтана традиционно праздновали обнаженными и в оргазмическом сексе. Пары объединяются, прыгают через пламя костров, и уходят в леса и занимаются любовью до рассвета, после обильного пиршества. Ритуальные одеяния и вообще одежда были опасны во время прыжков через костер. Часто, скот проводили между двумя такими кострами [Дуб был излюбленным деревом для дров]. На следующее утро скот выводили на пастбище.

Празднующие танцевали голыми вокруг майского дерева. Майское дерево произошло от Египетского Обелиска и представляет фаллос во время эрекции [пенис]. Он традиционно делается из березы, дерево очищения.

“В Словах Колдовства, писатели Джанет и Стюарт Фаррар, Праздник Белтана был, в основном, временем '... непристыженной человеческой сексуальности и плодовитости'. Такие ассоциации включают абсолютно фаллический символизм майского дерева и езду на деревянной лошади. Даже невинный детский стишок, 'Ride a cock horse to Banbury Cross...' (дословно «езжай на коньке к кресту Банберри...») возвращает эти воспоминания. Я следующая строка '...to see a fine Lady on a white horse' (дословно, чтобы увидеть Прекрасную Даму на белой лошади) это ссылка на ежегодную поездку 'Леди Годивы' через Ковентри. Каждый год, почти на протяжении трех столетий, обнаженная деревенская девушка [избранная Королева Мая] совершала этот языческий обычай, пока пуритане не положили конец этому обычаю.”<sup>4</sup>

Другие майские традиции включали: обход своих владений, ремонт заборов и пограничные метки, чистку труб каминов, участие в стрельбе из лука на турнирах, танцы, пиршества, музыку, алкоголь и увеселения.

В древнем Египте, весенний ритуал плодородия, празднуемый вовремя сезона Хет-Хер, был известен как “Фестиваль Веселого Союза”. Энергия Земного Знака Тельца представляет плодовитость и начало плодоносного сезона; союз Солнца и Луны символизировал слияние мужского [солнечного] и женского [лунного]; новая луна. Древние египтяне праздновали это время с искусством, музыкой, танцами, спектаклями и интимной близостью.

Министерство Радости Сатаны работает, чтобы избавить Сатанизм от жидо-хсианского вируса, который поражал его столетиями. Другое названия праздника 30 апреля – "Пир Вальбёрг". Мы отказываемся называть эту ночь "Вальпургиева". "Вальпургия" – это имя хсианской святой.

Много лет назад, большие шабаши созывались в Брокене в горах Гарца в Германии. Черная Месса, пиршества и оргии длились до рассвета, с танцами вокруг большого костра и интенсивного празднования.

Пир Вальбёрг это праздник плодородия, который уходит корнями в культуру Викингов. Фестиваль распространился по Европе. Говорят, в это время, завеса между Землей и астральным / духовным миром становится очень тонкой. То, что делается в эту ночь, особенно, в полночь на 30 апреля на 1 мая] имеет особое значение. Все ритуалы, магия, духовное общение и подобные практики гораздо сильнее в эту священную ночь.

---

Ссылки:

<sup>1</sup> Восемь Шаббатов Колдовства. Майк Николс

<sup>2</sup> Там же.

<sup>3</sup> Языческая Книга Дней. Нигель Пенник

<sup>4</sup> Восемь Шабашей Колдовства. Майк Николс

Религия Вавилона и Ассирии. Морис Джастроу-младший, Ph.D., 1898

## Летнее солнцестояние 666

Купала 23-24 июня

Технически, Летнее Солнцестояние начинается, когда Солнце входит в 0 градус зодиакального знака Рак (обычно 20-21-22 июня). Летнее Солнцестояние – один из четырех главных "Солнечных Праздников" года, другие три начинаются:

- Зимнее Солнцестояние 21 декабря, когда Солнце входит в 0 градус Козерога, другие два:
- Весеннее Равноденствие, когда Солнце входит 0 градус Овна,
- И Осеннее Равноденствие, когда Солнце входит 0 градус Весов.

Все Сатанинские [подлинные языческие] праздники были изуродованы и набиты фальшивыми подставными персонажами библии, фиктивными легендами и практиками, полностью чуждыми оригинальным празднествам. Католическая (а на территории славянских народов - православная) церковь сделала это с единственной целью изъять духовность и оккультное знание.

В дополнение к тому, что Сатанинские праздники были временем фестивалей и празднований, эти дни – особые точки, когда астральное общение и магические работы получают особую силу [в соответствии с праздником]. В основе всего лежит алхимия. Для тех, кто работает над Магнум Опусом или над продвижением собственной власти и души, эти дни очень важны для разных аспектов работы. Например, Магнум Опус лучше начинать в 3 часа утра в день, когда Солнце входит в знак Овна. [Это то, откуда был украден 'Агнец Божий' – зодиакальный знак Овен или Рам, как была украдена хризма и рунические ставы, которые часто видны на изображениях назарянина].



Праздник летнего солнцестояния католическая церковь превратила в "день святого Иоанна".

666 - это число Солнца. Оно представляет выражение астральной силы Солнца. Чакрой солнечного сплетения эзотерически управляет Солнце, и она является центром всей силы, могущества и власти человека, см. подробнее:

Чакры:

<http://joyofsatan.ucoz.ru/index/chakry/0-52>

Солнечная чакра 666:

[http://joyofsatan.ucoz.ru/index/solnechnaja\\_chakra\\_666\\_i\\_pochemu\\_ona\\_povernuta\\_vniz/0-116](http://joyofsatan.ucoz.ru/index/solnechnaja_chakra_666_i_pochemu_ona_povernuta_vniz/0-116)

21-22 июня, когда Солнце входит в 0 градус Рака, сила Солнца многократно возрастает.

- Работы, связанные с солнечной магией, особенно сильны в это время.
- Работы чакрой солнечного сплетения особенно сильны в это время.
- Общение с астральными сущностями, такими как элементалы: феи, гномы, и т.д., протекает гораздо легче в это время.
- Как и на Хэллоуин, завеса отделяющая астрал очень тонка, и общение с Демонами гораздо легче в это время.
- Магия огня гораздо успешнее.
- Канун Летнего Солнцестояния имеет очень долгую традицию ночи, в которую гадания гораздо легче и дают верные ответы.
- Любовные заклинания также очень успешны в канун Летнего Солнцестояния.
- Это также прекрасное и могущественное время для наполнения трав, кристаллов и других инструментов солнечной энергией.
- Эта дата предпочтительна для начала работы целительства, т.к. Солнце – это эзотерический целитель.
- Работы, связанные с наполнением оды солнечной и/или целебной энергией также входят в традицию.
- Создание и благословение жезлов [жезл представляет элемент огня], благословение колод карт Таро.
- Рунические заклинания и работы также хорошо идут в это время, т.к. руны - это ставы и относятся к элементу огня.

- Сбор трав для магии, особенно для магии Солнца / огня и для исцеления.

В древние времена, фестивали и празднества этого важного дня почти всегда включали Бааль-огни [так традиционно называют костры]. Элемент огня представляет жизненную силу и саму жизнь. Смерть холодна и жестока. Огонь - это тепло и жизнь. Те из нас, кто конденсировал жизненную силу внутри самих себя, знают, какой горячей она может быть, как змея кундалини. Традиционный цвет праздника - белый.

Танцы по кругу, танцы со змеями, сексуальные оргии, увеселения и пиршества - все традиции Летнего Солнцестояния. Традиция зажигания Бааль-костров и прыжки через них пришли к нам с самых древних времен. "Несмотря на попытки церкви стереть с лица Земли все языческие традиции, зажигание костра середины лета на кануне середины лета сохранилось даже в самых закоснелых хсианских сообществах".<sup>1</sup>

Древние Друиды праздновали союз "Неба и Земли". Это означает соединение энергий нижних и верхних чакр. "Небо" и "Земля" украдены из Даосизма и являются кодовыми словами для [небо] коронной чакры и базисной чакры [земля]. В некоторых доктринах, 'ад' - это кодовое слово для базисной чакры, а земля - для сердечной чакры, но 'союз', о котором идет речь, это единение энергий базисной и коронной чакр в сердечной. Соединение обоих элементов - воды и огня - люди празднуют в этот день.

Ритуалы Вуду также традиционны в это время и живут уже многие века. "И тут храм огласили барабаны, певцы запели ритуальную песнь, и танцовщица вступила в круг и начала ритуальный танец в подражание движений змеи. В ослепительном групповом танце, который следовал за этим, танцоры срывали с себя одежды и танцевали обнаженные, пока танец не увенчался, как обычно сексуальной оргией."<sup>2</sup>



<sup>1</sup> Магические празднества: СЕРЕЛИНА ЛЕТА Летнего Солнцестояния. Анна Франклин © 2002

<sup>2</sup> Фольклор американских праздников, Первое издание

Средневековые празднества. Даниель Дйехл и Марк Доннелли © 2001

- Верховная Жрица Максин Дитрих

## Самхейн / Хэллоуин

Те из нас, кто достаточно близок к Отцу Сатане, знают, что он сыт по горло всем, что жидо-хсианство говорит о нашей религии, что она такое, о чем она, что и как мы празднуем, и хуже всего ЧТО ОНИ ГОВОРЯТ О НЕМ САМОМ.

- САТАНА НЕ ЧУДОВИЩЕ ХЭЛЛОУИНА
- САТАНА – НЕ ВАМПИР, ПРИВИДЕНИЕ ИЛИ ПРИЗРАК
- У САТАНЫ НЕТ КРАСНЫХ РОГ И ХВОСТА
- САТАНА НИКАК НЕ СВЯЗАН С КЛАДБИЩАМИ, ТЕМНЫМИ СТРАНИЦАМИ, СКЕЛЕТАМИ И УЖАСОМ.
- ВСЯ ЭТА ДУРЬ ИСХОДИТ ИЗ ХРИСТИАН. ЭТО ИСПОЛЬЗУЕТСЯ ДЛЯ БОГОХУЛЬСТВА, УНИЖЕНИЯ И ОСМЕЯНИЯ ЕГО. И ТО ЖЕ САМОЕ КАСАЕТСЯ ЕГО ДЕМОНОВ.

Для многих из нас, Хэллоуин – любимый праздник. Я сама люблю фильмы ужасов и т.п. суть в другом – как все это было использовано, чтобы нарисовать фальшивый и оскорбительный образ Сатаны и наших Богов [сейчас известных, как "Демоны"].

Спросите себя, как бы вы отнеслись к тому, что люди начнут надевать смехотворные маски, выходить на улицы и высмеивать т. Обр. вас, ваших родных и близких.

Отец Сатана должен быть почитаем в этот день, а не осмеян теми, кто с благоговением верит во все, что о несет о нем христианство. Как вы думаете, сколько протянет тот, кто выйдет в маске и решит осмеять назарянина? Велики шансы, что он будет избит каким-нибудь глубоко верующим хсианином. Или, представьте, что Голливуд выпустит фильм, представляющий назарянина и его банду как кучку монстров.

Хэллоуин – великое время для костюмов, чудовищ, призраков, картин смерти и т.п., это время для творчества и развлечений. Это один из главных праздников, но уродливые образы, оскорбляющие Отца, должны уйти.

Он устал от этого, и дал понять духовенству, что он против подобных оскорблений. Слишком долгое время, слишком много сатанистов поддерживали эти хсианские идеи о Сатане и его Демонах; все, чем хсиане их называют и все, чем они считают нашу религию, вместо того, чтобы увидеть Сатану ТАКИМ, КАКОЙ ОН НА САМОМ ДЕЛЕ ЕСТЬ без фальшивых извращенных хсианских полутонов.

### О САМХЕЙНЕ:

Праздник, известный как "Хэллоуин" носил подлинное название "Самхейн" кельтское слово, означающее "Конец Лета". В древние времена, религии были основаны на природе, когда человечество жило синхронно с Землей, сменой сезонов и сменой звезд на небе. В этом суть сатанизма; все, что естественно. Основные циклы года и урожая были днями праздников, обрядов и ритуалов. Самхейн был днем урожая и конца года, временем подготовки; сбора урожая и подготовке к зимней смерти. Канун 1 ноября – это канун Кельтского Нового Года. Этот праздник был временем сбора урожая, временем конца, смерти и умирания, поскольку растительная жизнь погибала и наступал холод. Самхейн был также праздником воздаяния чести мертвым. Друиды ставили большие костры, которые они считали священными, в честь кельтского Нового Года.

Однажды появилось поверье в некоего кельтского бога мертвых по имени 'Самхейн'. Все ученые, проводившие широкие исследования и изучали этот предмет, сошлись, что такого божества не существует.

Почти все источники, упомянувшие божество смерти по имени "Самхейн", - ХРИСТИАНСКИЕ, и у них [как всегда] НЕТ никакого обоснования их заявлений.

Самхейн праздновали веками, прежде чем хсиане украли языческие праздники. Насильственное хсианское вмешательство всех Богов древнее себя пометило, как "зло", и как особенно нежелательное ввремя "опасности" для "души и любого примерного хсианина". Вот почему хсиане подавили обряд смерти

и поставили на его место 'день всех святых'.

Традиция «кошелек или жизнь» возникла в Ирландии, когда просители ходили от двери к двери 31 октября, прося подаяния. Подарки предназначались богу по имени "Мук Олла", который, согласно поверью, мог разрушить дом любого, кто не проявлял великодушие. Светильник Джека (блуждающий огонек) также впервые возник в Ирландии; в честь человека по имени "Джек". История гласит, что Джек был нищим и когда он умер, его не пустили в рай, и, поскольку он насмеялся над Дьяволом, его не пустили и в ад тоже, и он был обречен блуждать по земле вечно. У него был лишь небольшой фонарь, чтобы освещать свой путь, поэтому его и прозвали Светильник Джека. Конечно, привидения, вампиры и упыри ассоциировались с этим праздником из-за естественного человеческого страха смерти, и Самхейн – это праздник смерти.

## Стандартный сатанинский ритуал

Ритуал ниже представлен для новых людей, которые неопытны. Эти шаги призваны познакомить человека с процедурой продвинутого сатанинского ритуала. Эти ритуалы для тех, кто предпочитает использовать церемонию, и также могут использоваться шабашами и группами. Церемониальные ритуалы необязательны для достижения ваших духовных целей, когда вы опытни. Все, что вам нужно, это сконцентрировать свой ум, произнести определенные вибрации [слова силы], и так далее – без нужды использовать материальные инструменты. Пожалуйста, прочтите всю статью, т.к. в конце ее есть объяснения. Сатана / Люцифер представляет обычных людей. В отличии от хсианских церквей со всем их пустым богатством, помпезностью и показными церемониями, Сатана не требует от своих людей дорогих инструментов для ритуала. Если все, что у вас есть это вы сами, для Сатаны этого достаточно. Он понимает. Сатана, как наш Истинный Бог-Создатель, дал нам все, что нужно, внутри нас. Сатана представляет и стоит за самодостаточность и наращивание личной силы до такой степени, когда мы можем управлять собственной жизнью и судьбой без рабского преклонения перед кем-то и не полагаясь ни на какие внешние силы. Сатана дает нам знание, в котором мы нуждаемся, чтобы достичь силы внутри нас.

- Всегда хорошая идея принять душ перед ритуалом. Это знак уважения.
- Зажгите свое благовоние и дайте ему погореть 10-15 минут, чтобы наполнить комнату.
- Напишите любые молитвы, благодарность или просьбы на чистом листе бумаги.
- Зажгите свечи. [если вы используете подсвечники, предпочтительно, чтобы они были серебряными]
- Наполните кубок вином или другим питьем [предпочтителен кубок из серебра]
- Оденьтесь для ритуала. Если у вас нет ритуального одеяния, попробуйте одеться во все черное, если возможно. Но убедитесь, что ваша одежда чистая.

## РИТУАЛ

Позвоните в колокольчик, поворачивая его против часовой стрелки; призовите Четырех Коронованных Принцев Ада. Вы можете использовать свой нож атаме [если он у вас есть] ИЛИ указательный палец левой руки и визуализировать поток электрического голубого света, который входит в кончик указательного пальца левой руки и наполняет все ваше существо. С каждым поворотом, голубой свет становится все более и более интенсивным, наполняя и заряжая энергией все ваше существо. Начните с Сатаны / Люцифера, глядя на восток, потом повернитесь на север к Беельзебуту, на запад – к Астарот, и на юг – к Азazelю, продолжайте наполнять себя голубой энергией, и говорите:

- САТАНА / ЛЮЦИФЕР НА ВОСТОКЕ
- БЕЕЛЬЗЕБУТ НА СЕВЕРЕ
- АСТАРОТ НА ЗАПАДЕ
- АЗАЗЕЛЬ НА СЕВЕРЕ

Теперь, произнесите призыв к Сатане:

### ПРИЗЫВ К САТАНЕ:

*In Nomine Dei Nostri Satanas, Luciferi Excelsi [Ин Номинэ Дие Ностри Сатанас, Люцифери Экзельси].*

*Во имя Сатаны, Властелина Земли, Истинного бога, Всемогущего и невыразимого, который создал человека по Своему образу и подобию, я приглашаю Силы Ада даровать мне свое могущество. Выходите и приветствуйте меня как своего брата (сестру) и друга.*

*Избавь меня, Великий Сатана, от всех прошлых ошибок и заблуждений, наполни меня правдой, мудростью и пониманием, держи меня сильным в моей вере и службе, чтобы я мог воздать Тебе хвалу, Честь и Слава да пребудут с Тобой во веки веков*

Испейте из Кубка

Данный момент – вершина вашего ритуала, где вы читаете свою молитву к Отцу Сатане. Когда вы закончите, зажгите бумагу в пламени свечи и оставьте ее догорать в серебряной чаше сожжения. Настало время для медитации и фокуса.

После медитации время поговорить с Сатаной один на один. После этого больше молитв\* [прочтите заметку о сатанинских молитвах на в конце статьи] может быть сказано. Вы можете на этот раз молиться на Енохианском или с использованием Енохианских Ключей] на ваше усмотрение, или придумайте собственные молитвы.

Мы все личности и все имеем собственный путь ритуала и поклонения. Совсем недавно, коленопреклонение было дано мне Демонами, и у близкого друга был такой же опыт; преклонение колен из уважения, но это между вами и Отцом Сатаной.

В конце завершите ритуал большим **ДА ЗДРАВСТВУЕТ САТАНА!!**

Поверните колокольчик по часовой стрелке.

\*Из-за финансового и политического контроля хсианской церкви, мест, в которых можно приобрести черные свечи, бафометы и пр. сатанинские инструменты, становится все меньше. Для тех из вас, кто не способен найти черные свечи, есть альтернативы. Цвет Люцифера синий, синий электрик. Демоны также предстают в синей ауре. Те из нас, кто видел Ад, согласны, что он имеет синюю ауру. **ИСПОЛЬЗУЙТЕ СИНИЙ.**

Для проклятий, используйте красный [гнев] или темно-синий [черный или синий]. Темно-коричневый работает также хорошо. Это просто попытка хсиан преградить нам путь к практике нашей религии, и это особенно направлено против подростков и молодых людей.

Сатана понимает это, и альтернативы для него достаточны.

Для детей и подростков, которые не способны приобрести какие-либо ритуальные инструменты, и для тех, кто финансово не свободен, ритуал можно совершить в своем Астральном Храме См. книгу Сатанинское Колдовство или сайт Радость Сатаны:

[http://joyofsatan.ucoz.ru/index/astralnyj\\_khram/0-256](http://joyofsatan.ucoz.ru/index/astralnyj_khram/0-256)

\*"Молитва" в Сатанизме очень отличается от того, что внушили об этом населению хсиане и другие вражеские программы. Сатанинская "Молитва" это:

1. Телепатическое общение между вами и Сатаной или одним/одной из его Демонов
2. Другой аспект сатанинской молитвы – это вибрация мантр, слов силы, Енохианских или Рунических. Вибрация жизненно важна для работы с заклинаниями и пр., наращиванием силы души и духовным развитием.

КОЛОКОЛЬЧИК, используемый в сатанинском ритуале, является символом этой вибрации. Когда мы долго вибрируем слова силы, мантры, руны и пр., концентрируясь на направлении энергий, волновой эффект имеет место на астрале и воплощает наши желание в материальном мире. Таков символизм колокольчика в Сатанинском Ритуале.



## Продвинутый сатанинский ритуал

Это продвинутая практика, но дает настоящие шаги сатанинского ритуала. Стандартный ритуал для всех и особенно для новичков, т.к. он – подготовка для продвинутого ритуала, значение которого все должны понимать. Весь стандартный ритуал сделан из аллегорий. Цель шагов продвинутого ритуала – это привести оператора к полной силе, чтобы он достиг успеха. Полный ритуал не обязателен в смысле церемонии, но многие люди находят удовольствие в церемониальных аспектах и используют это время, чтобы войти в нужное настроение для работы, что может быть жизненно необходимо для успеха. Всегда помните... если определенный личный метод привел вас к успеху, тогда пользуйтесь им. Всегда делайте лишь то, что работает лучше для вас, т.к. мы все индивидуальны. Я сама не заморачиваюсь церемониями с некоторых пор по некоторым личным причинам, например, но мой личный путь, если церемония работает для вас, пользуйтесь ею.

Вот истинные значения шагов сатанинского ритуала:

1. **Звон колокольчика.** Колокольчик – аллегория реверберации. Это имеет отношение к вибрированию слов силы, мантр, и т.д. вибрация высоко эффективна для направления энергии и создания продолжительного изменения энергии в душе и даже в собственном окружении. Так, в ритуале используется мантра/вибрация, чтобы усилить свою силу и работу.
2. **Призыв сил Ада.** Заметьте, мы используем меч / атаме [опять же, инструмент необязателен и только создают настроение, если, конечно, они не сильно заряжены энергией], меч представляет элемент воздуха. Призывание сил Ада это другая аллегория призывания элементов, которые также представляют элементы. Через призывание огня, земли, воздуха, воды и эфира, вы снова поднимаете все силы вашей души для работы. Каждое направление, к которому вы обращаетесь во время призыва, синхронизирует ваши энергии с энергиями Земли. Каждый из Четырех Коронованных Принцев Ада представляет важный аспект души. Это аллегория. Аспекты души можно усилить при помощи

медитации Раум:

[http://joyofsatan.ucoz.ru/index/meditacija\\_raum\\_dlja\\_promezhutochnogo\\_urovnja/0-144](http://joyofsatan.ucoz.ru/index/meditacija_raum_dlja_promezhutochnogo_urovnja/0-144)

[http://joyofsatan.ucoz.ru/index/meditacija\\_raum\\_dlja\\_prodvnutogo\\_urovni\\_a/0-145](http://joyofsatan.ucoz.ru/index/meditacija_raum_dlja_prodvnutogo_urovni_a/0-145)

Что до Таро, жезлы / посохи представляют огненную змею в позвоночнике, кубки – это чакры, из которых мы “пьем” энергию. Пентаграммы представляет земное воплощение наших желаний и призывание пяти элементов, которые составляют душу и увеличивают ее силу. И мечи – как я уже заметила, символизируют элемент воздуха – вибрация и реверберация, которая заставляет изменения свершиться. Звуки меняют молекулярную структуру и в материальном и в астральном мире.

**3. Призыв к Сатане** есть то, что он есть, это призвание Сил Ада. Этот шаг не аллегория, это молитва посвящения. “Открытие Ворот Ада” – это аллегория открытия чакр; опять же, для полной силы.

**4. Осушение кубка** - это энергетический подъем. Кубок, чаша... Грааль; все эти аллегории относятся к чакрам, как и “ворота”. Необходимо посидеть спокойно несколько минут, чтобы убедиться, что внутри вас пульсирует энергия, которая даст силу работе. Чтобы ваш ритуал имел больше шансов реализации, ваша душа должна быть полна силы.

**5. Следующий шаг – сжигание молитвы в чаше сожжения;** еще одна аллегория. Это то, где вы концентрируетесь и направляете свои энергии в работу. Огонь – элемент жизни; искра жизни. Это еще одна аллегория концентрации и направления энергий своей души в работу.

**6.** Если это ритуал черной магии, и была использована мантра проклятия, тогда окончание ритуала [опять же, звон колокольчика], знаменует вибрация противоположной мантры для очищения негативной энергии из вашей души.

**7. Планетарные энергии также должны использоваться в**

**работе.** Для этого, необходимо иметь практические знания астрологии и наблюдать эфемериды.

На счет Ритуала Благодарности, это путь проявить признательность, но лучший способ – это сделать какую-нибудь практическую работу для Сил Ада. Когда вы - новичок, Силы Ада часто выступают от вашего имени и помогают вам. Истинный Сатанизм основан на том, что Сатана помогает нам и дает нам такое знание, которое сделает нас независимыми и способными помочь самим себе. Когда бы вы ни просили о чем-то Силы Ада, вы берете их энергии. Вся суть здесь заключается в том, что вы должны начать использовать собственные энергии, чем раньше, тем лучше.

Предложите Демону что-то взамен; если вы недостаточно духовно могущественны и нуждаетесь в помощи Демона, “что-то взамен” означает работу по распространению сатанизма; работу против врагов Сатаны, как указано на сайте Радость Сатаны Армия Ада. [http://joyofsatan.ucoz.ru/index/prisoedinjajtes\\_k\\_armii\\_ada/0-298](http://joyofsatan.ucoz.ru/index/prisoedinjajtes_k_armii_ada/0-298)

Работайте на уничтожение врага и делайте это эффективно. Открывайте людям правду, но делайте это безопасно, безопасность - это эффективность. Это можно делать online, где вы можете достичь тысяч людей. Работая offline, оставляйте анти-христианские листовки в библиях, христианские книги в библиотеках и т.п.; где их могут найти и прочитать. Враг оставляет христианские листовки везде и постоянно. Будьте избирательны, работайте тихо, и отражайте их удар. Практическая работа – это то, что Силам Ада от нас нужно, а не просто пустые слова – много слов, мало или нет реального дела, показывающего благодарность. Слова - дешевая вещь, в ритуале или вне его. **ДОКАЖИТЕ** вашу благодарность, посвятив свою время и энергию, где бы и когда бы вы не могли нанести вред врагу и способствовать продвижению сатанизма.

И напоследок – одна из самых важных вещей, которую вы можете дать Силам Ада – это ваша энергия. Если у вас есть свободная энергия, попросите Сатану прислать Демона взять вашу энергию и доставить ее туда, где она нужна Силам Ада. Это также включает моменты, когда вы перенасыщены энергией. Установите отношения с Демоном/Демоницей и взывайте к ним всегда, когда у вас

возникает излишек энергии, чтобы они доставили ее Силам Ада. Это еще серьезнее, если в случае шабаша. Ваш Демон-Хранитель может брать любую остаточную энергию и доставить ее. Это очень важный жест благодарности.

Сатана хочет наших усилий и нашей работы, потому что мы на войне; а не просто пустых слов и разговоров. Каждый должен знать, что он может “дать Демону взамен”. Предложите свою службу и труд, А НЕ безделушки, еду и др. не нужный хлам. Работайте в направлении, в котором можете, постройте свои силы с помощью постоянных медитаций, и добейтесь независимости, где вы можете сами претворить свои желания в реальность. Если вы в сомнениях, что вам дать и как работать, сфокусируйтесь на Сатане и спросите его в уме. Будьте открыты и внимательны, и вы получите знаки.

## Освящение и наполнение силой ритуальных инструментов

Ритуальные инструменты следует освятить во имя Сатаны. Снова, обратите внимание, информация далее представлена для неопытных и новых людей; чтобы снабдить их самыми базовыми знаниями. Для опытных и продвинутых людей, см. статью Продвинутое освящение (в книге сразу после этой).

Ритуал освящения нужно делать на полной Луне.

Если вы освящаете атаме, вам понадобится магнит.

1. Положите ритуальные предметы на алтарь. Если у вас есть ритуальная курильница, которую нужно благословить, используйте другое средство для сожжения благовоний в этом ритуале.
2. Зажгите благовоние. Зажгите несколько конусов или палочек, т.к. предметы придется пронести прямо над благовонием, чтобы освятить. Подойдет и сыпучее благовоние, которое вы рассыпаете на угли, но его надо будет подбрасывать в течение ритуала.
3. Зажгите несколько черных свечей. Если черный недоступен, используйте королевский синий.
4. Произнесите открывающую молитву:  
*Во славу невыразимого имени Сатаны/Люцифера и перед Коронованными Принцами Ада: Беельзебутом, Астарот и Азазелем, я приглашаю Силы Ада прийти и даровать свои благословения и силы на эти инструменты, чтобы они служили как продолжение и дополнительная сила для моей воли и желаний, на веки вечные на службе у Сатаны.*
5. Представьте себе могущественный электрический голубой свет, который начинает реять над вами. Наполняйте себя этим голубым светом; по мере того как призываете Силы Ада.

Для атаме:

Представляйте, как атаме насыщается голубым светом. Возьмите

свой магнит и начните гладить им лезвие от рукоятки до острия, в одном и том же направлении, обе. Представляйте, как синий свет становится все сильнее и сильнее, по мере того, как вы гладите атаме. Это следует делать 5 минут.

Представьте этот синий свет в дыму благовоний и пронесите атаме через дым, и произнесите следующее:

*"Во славу невыразимого имени Сатаны/Люцифера я благословляю и посвящаю этот инструмент воздуха".*

Для чаши и всех предметов, символизирующих стихию воды:

Представьте такой же синий свет. Насытите и окружите чашу этим светом. Пронесите ее над благовонием.

Произнесите следующее:

*"Во славу невыразимого имени Сатаны/Люцифера я благословляю и посвящаю этот инструмент воды".*

Для ритуальной курильницы:

курильница может представлять как элемент огня, так и элемент воздуха. Как чувствуете, так и делайте! Совершите такой же ритуал, как для чаши, пронося через дым [другого источника горения], представляя синий свет.

скажите следующее:

*"Во славу невыразимого имени Сатаны/Люцифера я благословляю и посвящаю этот инструмент огня".*

или:

*"Во славу невыразимого имени Сатаны/Люцифера я благословляю и посвящаю этот инструмент воздуха".*

Для пентаграмм, бафометов и других инструментов земли:

Сделайте то же самое с представлением света и пронесите над дымом благовоний.

Произнесите:

*"Во славу невыразимого имени Сатаны/Люцифера я благословляю и посвящаю этот инструмент земли".*

6. Как освятите все свои инструменты, прочтите Третий Енохианский ключ.
7. Как закончите, произнесите молитву своими словами, выражая благодарность и признательность Отцу Сатане и Силам Ада за освящение ваших инструментов.

8. Закройте ритуал.

Аве Сатанас.

## Продвинутое освящение и наполнение силой ритуальных инструментов

Материальные предметы [«инструмент»] не имеют собственной реальной силы. По правде говоря, использование инструмента в магии в основном символично и символизирует силы души. Тем не менее, будучи, наполнены энергией, материальный инструмент придает эффективности работе. Определенные предметы, если их регулярно использовать в магии, аккумулируют в себе собственную силу. Кристаллы и драгоценные камни, по причине своей особой химической структуры, склонны к накоплению определенных энергий. В этом нет ничего "сверхъестественного", т.к. кристаллы используются как радиопередатчики. То же самое можно сказать о различных камнях и самоцветах. Чем более склонна внутренняя структура к накоплению энергии, тем более подходит предмет для использования в ритуале. Ну и разумеется, вам не нужно прибегать к церемонии, чтобы наполнить силой любой предмет. Нужен лишь фокус и силы ума и души.

**Шаги начального ритуала освящения.** Призвание синего цвета – на ваше усмотрение. Наибольшим могуществом обладает бело-золотой цвет (цвет солнечного света).

Чтобы наполнить силой атаме, вам необходимо призвать стихию воздуха\* и/или вибрировать санскритское слово силы для стихии Воздух, а именно: "Вайю", вибрируется как:: ВВВВВВ-АААААА-УУУУУУУУ. Призывание элемента воздуха – шаг на ваше усмотрение, а вот вибрация в ваш атаме санскритского слова воздуха с концентрацией и фокусировкой, обязательна. Вибрируйте это слово силы 108 раз в свой атаме, одновременно глядя его. Вы можете использовать ароматическое масло, чтобы гладить атаме было легче, если хотите. Делайте эту работу, когда Луна находится знаках Близнецов, Весов и Водолея, предпочтительно растущая или полная. Луна не должна быть без курса. В отличии от ритуала для неопытных и новичков, здесь использование магнита необязательно и на ваше усмотрение.

Чтобы наполнить силой жезл / посох, призовите элемент огня\* и/ или вибрируйте в жезл санскритское слово, означающее Огонь, а именно



Тейас, вибрируется: ТТТТТТТ-ЙЙЙЙЙЙЙ-АААААААА-УУУУУУУ-СССССС. Вибрируйте это слово 108 раз в ваш жезл, одновременно глядя жезл. Как и с атаме, вы можете использовать ароматическое / эфирное масло. Жезл / посох / скипетр символизирует позвоночный столб, который содержит Змею Сатаны, Кундалини. Вибрация "А-У" – это основа большинства слов силы. Делайте эту работу, когда Луна в огненных знаках Овна, Льва и Стрельца, предпочтительно на растущей или полной Луне. Луна не должна быть без курса.

Чтобы наполнить силой чашу, призовите элемент воды\* и/или вибрируйте в чашу слово силы на Санскрите, означающее воду, а именно Йалам, вибрируется: ЙЙЙЙЙЙЙ-ААААААА-ЛЛЛЛЛЛЛЛЛ-АААААААА-УУУУУУУУУ-ММММММММММ. Вибрируйте это слово силы в вашу чашу 108 раз. Совершайте эту работу, когда Луна в водных знаках Рака, Скорпиона, Рыб, предпочтительно, на растущей или полной Луне. Луна не должна быть без курса. Чаша – это символ чакр, которые носили названия "чаш" или "кубков" в духовных учениях.

Чтобы наполнить силой пентаграмму, призовите элемент земли\* и/или вибрируйте Притхиви 108 раз в вашу пентаграмму, Санскритское слово силы, означающее землю. ПППППП-РРРРР-ИИИИИИИ-ТХТХТХТХТХТХТ-ИИИИИИИ-ВВВВВВВ-ИИИИИИИИ. [ТХ – попытка обозначить англ. звук ТН, как в слове *there*] Р везде звонкая русская рычащая Рrrrrrrr. Делайте эту работу, когда Луна в земных знаках Тельца, Девы и Козерога, предпочтительно на растущей и полной Луне. Луна не должна быть без курса. Пентаграмма символизирует человеческую душу, которая имеет в себе все 5 элементов.

Вибрация "А-У" – это основа большинства слов силы

\*См. книга в 3х томах Сатанинские медитации силы. Тома 2й и 3й, там все об элементах. Статьи Вызывание и призывание элементов.

## Медитация Раум для наполнения силой души

### Медитация Раум для промежуточного уровня

Особая благодарность нашему Антихристу, который дал мне эту медитацию телепатически. Он один из немногих, кто совершил Магнум Опус и достиг бессмертия.

Эта медитация усиливает всю душу - все чакры и все 4 стороны. Информацию о четырех сторонах души, о РАУМ, об ИО и ЭА см. Реальный Тетраграмматон. Она одна из мощнейших, которые я когда-либо делала. Ее продвинутый вариант немного длинный. Здесь представлен вариант для промежуточного уровня.

#### 1.Вибрация РАУМ

PPP в базисную чакру

AAA в сакральную чакру

UUU в солнечную чакру

MMM в сердечную чакру

Это один круг. Сделайте 13 кругов, используя сатанинские четки.

#### 2.Вибрируйте РАУМ еще раз, на этот раз в высшие чакры.

PPP в сердечную чакру

AAA в горловую чакру

UUU в шестую чакру

MMM в коронную чакру.

Это один круг. Сделайте 13 кругов, используя сатанинские четки.

3. По окончании работы с чакрами, вибрируйте ИО.

Вибрируйте ИИИ в правую половину тела и сразу же без остановки в левую половину тела вибрируйте ООО. Это один круг. Сделайте 40 кругов.

Например, Вибрируйте ИИИ вправо, затем тут же вибрируйте ООО влево. Это один круг. Затем, сразу [наберите дыхание] и вибрируйте ИИИ вправо, затем сразу ООО влево. Это второй круг. Сделайте 108 кругов, используя сатанинские четки.

4. После окончания вышеизложенного, вибрируйте ЭА, ЭЭЭ во фронтальную половину тела, а ААА в спину и всю заднюю половину. Это один круг. Сделайте 40 кругов.

### Медитация Раум для продвинутого уровня

Особая благодарность нашему Антихристу, который дал мне эту медитацию телепатически. Он один из немногих, кто совершил Магнум Опус и достиг бессмертия.

Эта медитация усиливает всю душу - все чакры и все 4 стороны. Информацию о четырех сторонах души, о РАУМ, об ИО и ЭА см. Реальный Тетраграмматон. Она одна из мощнейших, которые я когда-либо делала. Здесь представлен вариант для продвинутого уровня.

#### 1. Вибрация РАУМ

PPP в базисную чакру

AAA в сакральную чакру

UUU в солнечную чакру

MMM в сердечную чакру

Это один круг. Сделайте 108 кругов, используя сатанинские четки.

2. Вибрируйте РАУМ еще раз, на этот раз в высшие чакры.

PPP в сердечную чакру

AAA в горловую чакру

УУУ в шестую чакру

MMM в коронную чакру.

Это один круг. Сделайте 108 кругов, используя сатанинские четки.

3. По окончании работы с чакрами, вибрируйте ИО.

Вибрируйте ИИИ в правую половину тела и сразу же без остановки в левую половину тела вибрируйте ООО 108 раз.

Например, Вибрируйте ИИИ вправо, затем тут же вибрируйте ООО влево. Это один круг. Затем, сразу [наберите дыхание] и вибрируйте ИИИ вправо, затем сразу ООО влево. Это второй круг. Сделайте 108 кругов, используя сатанинские четки.

4. После окончания вышеизложенного, вибрируйте ЭА, ЭЭЭ во фронтальную половину тела, а ААА в спину и всю заднюю половину. Это один круг. Сделайте 108 кругов.

Т.н. «тетраграмматон» на самом деле, - это четырехмерная медитация на душу. “Священное имя бога” – это кодовое слово для могущественного слова силы для души. “Бог” – это кодовое слово для самого себя. Евреи серьезно извратили это.

Это усиливает всю душу целиком, хоть она и занимает некоторое время. Сердечная чакра – это соединитель, и энергия, которая аккумулируется вибрацией вниз, потом подсоединяется и к верхним чакрам и образует поток в вверх во второй части медитации. Просто имейте в виду, медитация очень мощная, и вы почувствуете это сразу.

Это могущественная медитация, ее можно использовать перед любым формальным ритуалом и неформальной работой. Эту медитацию можно делать несколько раз в день для наполнения силой души. Это основы. По этому принципу, вы можете вибрировать короткую мантру или слово силы, например, слова из Сатанинских квадратов, такие как СУРЬЯ. Вибрация одного слова СС-УУУ-РРР-ЙЙ-АААА-ЙЙ-ЕЕЕЙ, 9 раз или число, кратное девяти. Вам не нужно произносить всю солнечную мантру, приведенную в квадратах. После этого, вам захочется произнести утверждение, направляя энергию в определенную цель, несколько раз.

## Сатанинский Ритуал Благодарения

Часто мы получаем благословения Сатаны. Очень важно выразить благодарность и показать, что мы ценим его дары. Ритуал благодарения – один из способов выразить благодарность, но лучший способ – это сделать реальную работу для Сил Ада. Когда вы - новичок, Силы Ада часто выступают от вашего имени и помогают вам. Истинный Сатанизм основан на том, что Сатана помогает нам и дает нам такое знание, которое сделает нас независимыми и способными помочь самим себе. Когда бы вы ни просили о чем-то Силы Ада, вы берете их энергии. Вся суть здесь заключается в том, что вы должны начать использовать собственные энергии, чем раньше, тем лучше.

Предложите Демону что-то взамен; если вы недостаточно духовно могущественны и нуждаетесь в помощи Демона, “что-то взамен” означает работу по распространению сатанизма; работу против врагов Сатаны, как указано на сайте Радость Сатаны Армия Ада. [http://joyofsatan.ucoz.ru/index/prisoedinjajtes\\_k\\_armii\\_ada/0-298](http://joyofsatan.ucoz.ru/index/prisoedinjajtes_k_armii_ada/0-298)

Работайте на уничтожение врага и делайте это эффективно. Открывайте людям правду, но делайте это безопасно, безопасность - это эффективность. Это можно делать online, где вы можете достичь тысяч людей. Работая offline, оставляйте анти-христианские листовки в библиях, христианские книги в библиотеках и т.п.; где их могут найти и прочитать. Враг оставляет христианские листовки везде и постоянно. Будьте избирательны, работайте тихо, и отражайте их удар. Практическая работа – это то, что Силам Ада от нас нужно, а не просто пустые слова – много слов, мало или нет реального дела, показывающего благодарность. Слова - дешевая вещь, в ритуале или вне его. **ДОКАЖИТЕ** вашу благодарность, посвятив свою время и энергию, где бы и когда бы вы не могли нанести вред врагу и способствовать продвижению сатанизма.

И напоследок – одна из самых важных вещей, которую вы можете дать Силам Ада – это ваша энергия. Если у вас есть свободная энергия, попросите Сатану прислать Демона взять вашу энергию и доставить ее туда, где она нужна Силам Ада. Это также включает

моменты, когда вы перенасыщены энергией. Установите отношения с Демоном/Демоницей и взывайте к ним всегда, когда у вас возникает излишек энергии, чтобы они доставили ее Силам Ада. Это еще серьезнее, если в случае шабаша. Ваш Демон-Хранитель может брать любую остаточную энергию и доставить ее. Это очень важный жест благодарности.

Сатана хочет наших усилий и нашей работы, потому что мы на войне; а не просто пустых слов и разговоров. Каждый должен знать, что он может “дать Демону взамен”. Предложите свою службу и труд, А НЕ безделушки, еду и др. не нужный хлам. Работайте в направлении, в котором можете, постройте свои силы с помощью постоянных медитаций, и добейтесь независимости, где вы можете сами претворить свои желания в реальность. Если вы в сомнении, что вам дать и как работать, сфокусируйтесь на Сатане и спросите его в уме. Будьте открыты и внимательны, и вы получите знаки.

## Сатанинский ритуал изгнания

Ритуал изгнания следует проводить на убывающей луне. В зависимости от силы нежелательных энергий, более чем вероятно, ритуал придется повторить. Чтобы убедиться, что все нежелательные энергии исчезли, лучше всего совершать этот ритуал каждый день с полной до новой луны, пока луна убывает.

Вибрация – это ключ к удалению нежелательных энергий. Призраки, духи и пр. часто остаются и определенной местности и питаются совместимыми вибрациями. Также негативная энергия питается негативной энергией. Если НЕДОБРОЖЕЛАТЕЛЬНО НАСТРОЕННЫЙ призрак или дух составляет проблему, тогда просто вибрируйте [если знаете] его/ее имя наоборот (т.е. справа налево, как мы тору, прим. перев.) 9 раз, а затем произнесите утверждение “тебя здесь больше нет”. Это необходимо делать каждый день с полной до новой луны.

В случае дурного влияния, вибрируйте “Винаса” ВИИ-НАА-САА 9 раз вслед за вибрацией имени наоборот, каждый звук вибрируйте. Если не знаете имени, просто вибрируйте слово “Винаса” 9 раз и скажите: “Тебя здесь больше нет”. Винаса – древнее санскритское слово изгнания и действий разрушения нежелательной энергии или сущности. Это слово только для разрушения и не должно использоваться ни для какой другой цели. Человеческим душам, которые просто не видят выхода и не хотят никому навредить, необходимо помочь реинкарнироваться.

Если нежелательная энергия исходит от умершего человека или животного, которые не делают зла, попробуйте поговорить с ними и сказать им, что пора двигаться дальше. Попросите помощи Сатаны в том, чтобы взять их души.

Часто дом, квартира или другая область может хранить в себе вибрации прошлых владельцев. Я чувствовала, что некоторые места имеют холодные бесплодного типа вибрации. Одна квартира, в которую я зашла ребенком, имела очень холодное и уродливое ощущение. Женщина, которая там жила, была жалкой и имела отвратительный характер. Она предавала своих друзей, была одинока, завистлива и полная шлюха. Другое жилье, в которое я



входила, была комната для съема. Вибрации там были ужасно одинокими и депрессивными. Я решила не снимать эту комнату и найти другое жилье.

В случае дома, квартиры или другого жилого пространства, которое имеет дурные вибрации, идущие от интенсивных негативных эмоций прошлых жильцов, много энергии может потребоваться, если ритуал делает лишь один человек. Вибрация древнего санскритского слова "Сананда", которое означает счастье и радость, 10 раз может помочь рассеять негативные энергии. Чем больше людей принимает участие в ритуале изгнания, тем лучше. Ритуал "Сананда" должен совершаться с новой луны до полной луны, пока луна прибывает. Это даст силу создаваемым вами энергиям.

Я также заметила, что согревающие дом вечера и регулярные дружеские собрания, когда много людей приглашены для приятного времяпрепровождения вместе, на праздники, вечера, ужины и т.д... помогает рассеять негативные энергии само по себе. Плохая энергия уступает место счастливой. Это в том случае, если нежелательные энергии довольно мягкие. В случае очень тяжелых энергий, ритуал изгнания может не работать.

Формальный ритуал не обязателен. Все, что вам необходимо, это поднять ваши энергии. Это можно сделать при помощи медитации РАУМ или 666, и дыхательным упражнением по вашему выбору. Используйте то, что работает лучше для вас. Если вы решите сделать формальный ритуал, тогда вернитесь на страницу Сатанинских Ритуалов и выберите либо стандартный, либо продвинутый ритуал.

© Copyright 2015, Joy of Satan Ministries;

Library of Congress Number: 12-16457

## Молитва к Сатане о защите

*Великий Господин Сатана, который делает все вещи свободными, отдаю себя полностью в твои руки и всецело помещаю себя под твою всемогущую защиту. Успокой меня и избавь меня от всех козней и ловушек тех, кто хочет мне навредить, зримо и незримо.*

*Нашли справедливую месть на тех, кто ищет моего уничтожения. Оставь их бессильными и опустошенными. Разверни их зло на них самих десятикратно и разрушь тех, кто не желает моего существования.*

*Наполни мою душу своей невидимой силой, укрепи меня, чтобы я мог преуспеть в своей тебе службе, быть агентом твоей работы и сосудом твоей воли.*

*Этого я прошу во имя твое, Всемогущий и Невыразимый Господин Сатана, который живет и правит вечно.*

*Ave Satanias*

*[Авэ Сатанас (Да здравствует Сатана)]*

Когда мы начинаем, Сатана и его Демоны дают нам массу помощи. По мере нашего прогресса, от нас ожидают, что мы начнем делать для себя вещи сами и использовать собственные энергии, которые мы развиваем через постоянную Медитацию Силы.

Сатана и его Демоны всегда рядом для нас на всех наших уровнях, но они ожидают от нас, что мы будем развивать и использовать наши собственные энергии для вещей, которые мы уже можем сделать сейчас.

Когда мы просим Сатану о защите, насколько это возможно, мы должны учиться защищать себя сами:

### **Аура защиты**

Это очень важная медитация. Она проста, и чем больше вы ее

делаете, тем мощнее защитная аура становится.

1. Вдыхайте золотисто-белую энергию,\* как вы это делаете с медитацией основы. Вам необязательно для этого входить в глубокий транс. Просто сосредоточьтесь на чувстве энергии, входящей в ваше существо при каждом вдохе, и визуализируйте могущественный бриллиантовый свет, подобный свету Солнца, становящийся все ярче и ярче с каждым выдохом. Как только процесс запущен, это становится легко и занимает минимум времени.

2. Произнесите заклинание: "Я вдыхаю в себя могущественную защитную энергию. Эта энергия строит ару защиты вокруг меня. Эта аура защищает меня во все времена везде и от всего".

Скажите это 5 раз для 5ти вдохов. После этого просто сконцентрируйтесь на визуализации и чувстве энергии, делая ее все ярче и могущественнее.

Это запрограммирует энергию, а заодно и запрограммирует вашу ауру.

После нескольких дней этого упражнения, вы можете произносить заклинание 1-2 раза вместо 5ти, т.к. оно будет уже запрограммировано в вашу ауру.

Чем больше вы это делаете, тем более прочную защитную ауру вы построите. Также используйте энергию солнца. Энергия Солнца бесконечно могущественна. Делая это просто прибавьте: "Я вдыхаю в себя могущественную защитную энергию Солнца. Эта энергия строит ару защиты вокруг меня. Эта аура защищает меня во все времена везде и от всего".

\*Золотисто-белая (цвета Солнца) энергия используется, потому что она отражает. Вы также можете запрограммировать свою ауру, вдыхая защитную энергию от солнца (безмерно могущественная) будучи вне помещения. После первых нескольких раз, вам даже не придется ничего визуализировать. Вам просто нужно это почувствовать и даже необязательно для этого быть в трансe – вы

ощутите это. Я нахожусь там, где я могу просто сознательно вдохнуть энергию, и я могу сделать это легко в любое время – без какого-либо транса и визуализации.

Еще одна важная вещь, которую вы можете сделать, чтобы защитить себя и быть в безопасности, это сказать 5-10 раз перед уходом ко сну:

"Я пребываю в целостности и сохранности и защищен всегда и во всех отношениях". Никогда не сомневайтесь в этом! Аура защиты также поможет очистить вашу ауру и будет отражать от нее зло. Это очень важно.

Вы можете также визуализировать близких людей и вдыхать энергию в их ауры, чтобы защитить их. Просто войдите в транс и представьте себе того, кого вы хотите защитить, и вдохните энергию, как описано в ссылке выше, а затем выдохните ее в ауру того, кого вы хотите, и следуйте той же процедуре, просто применительно к другому. Это также может быть сделано в целях исцеления.

### **Аура отражения Сурья**

На протяжении долгого времени уже мы атакуем врага и постоянно совершаем групповые ритуалы против еврейской расы, Ватикана, христианской чумы и пр. См. Армия Ада. Разумеется, враг не стоит и не ждет пока, его духовно уничтожат, а атакует в ответ (открыто проповедуя «подставь другую щеку»). Вопреки всей своей лжи, Ватикан – один из главных центров черной магии врага, и от начала своего существования и по сих пор и до тех пор, пока не будет уничтожен, бросает проклятья на наших воинов и жрецов. Атаки направлены в основном на лидеров, но, не будучи отражены, затронут всех посвященных сатанистов, а, по сути, приведут к уничтожению всей человеческой (т.е. нееврейской) расы, т.к. все христианские церкви – это войско врага на службе у евреев.

Эта медитация делается 40 дней подряд. 40 - число Сатаны. Нужны сатанинские четки. Не пропускайте дни, а если пропустили, на следующий день компенсируйте (сделайте 2 раза). Длительный

перерыв сводит на нет всю защиту. Если чувствуете опасность, или для вас наступили трудные времена, делайте 80, 108, 216 дней подряд, или вообще каждый день постоянно, не считая дни и годы. Делайте столько раз в день, сколько нужно, чтобы почувствовать себя в безопасности. Эта медитация укрепит и очистит со временем вашу ауру и отразит атаки врага. Сурья - это Солнце, а энергия Солнца - сильнейшая из энергий всех небесных тел.

1. Окружите себя сверкающим, как солнце в зените, белым светом.

2. Скажите вслух или про себя с намерением: «Я окружаю себя золотисто-белым светом. Он отражает и отталкивает все зло, враждебность и проклятия и возвращает их тем, кто их посылает. Я выравниваю эту защитную энергию со всеми сестрами и братьями в Сатане».

3. Вибрируйте СУРЬАЙЕ 108 раз, и (это очень важно) на протяжении всех 108 раз визуализируйте себя окруженным золотисто-белым светом, ярким и сияющим, как полуденное солнце.

С-С-С-С-У-У-У-У-Р-Р-Р-Р-Й-Й-А-А-А-А-А-Й-Й-Е-Е-Е-Е

Слушайте произношение на сайте [joyofsatan.ucoz.ru/](http://joyofsatan.ucoz.ru/) - библиотека – Сатанинские магические квадраты – квадрат Солнца (в мантре Солнца есть это слово - Сурьяйе).

4. Вибрируйте АУМ 9 раз: Ааа - в солнечную чакру 666, Ууу – в горловую чакру, Ммм – в бю чакру / шишковидную железу.

А-А-А-А-У-У-У-У-М-М-М-М

Вибрация слова аум тоже есть в мантрах квадратов.

## Стандартный ритуал проклятья для мести

Следующий ритуал для начинающих и новичков. Адепты используют больше техник, которые продвинуты во многих случаях, и им формальный ритуал не нужен.

Сила вашего сознания, ауры воли, фокуса и ненависти определяет результат любого деструктивного ритуала. Когда вы новичок, Сатана и его Демоны часто даруют свою помощь, но суть сатанизма в наращивании собственной мощи.

Ритуал разрушения начинается как стандартный ритуал.

После призвания 4х Коронованных Принцев Ада, прочтите молитву, которые написали своими собственными словами, прося разрушения своего врага. Работайте с одним врагом за один ритуал, если только вы не имеете особое соглашение Демоном на обмен услугами по обоюдному соглашению. Попытка наказать больше одного врага за раз только ослабит ваши энергии, т.к. они будут разделены. Энергия должна быть направлена как лазер на свою работу.

Молитва должна включать: имя обидчика, тяжесть наказания, которую вы хотите видеть осуществленной, и само преступление - как они поступили с вами, что вы чувствуете себя жертвой. Также помогает какую-нибудь личную вещь либо фотографию жертвы, но это необязательно.

Либо прочтите вслух молитву, либо тихо про себя, теперь пронзите молитву вашим атаме и зажгите в пламени одной из свеч, и положите в чашу сожжения.

Теперь, этот шаг очень важен. То, что далее это хороший катарсис и может быть спасительным для душевного здоровья и психологического благосостояния человека. Это медитативный шаг и высоко рекомендуется в случаях, когда долго копились огромные массы гнева и ненависти: здесь вы визуализируйте врага так ясно, как только можете, и просто позволяете всему накопившемуся выйти до полного истощения. Этот ритуал лучше всего делать, когда

обидчик спит.

Представьте врага ясно-ясно и причините ему все увечья, раны и боль, какую только сможете себе представить. Бейте его, пронзайте, мучайте и пытайте.

Вы можете повторять имя обидчика в своем уме снова и снова. Отпустите весь свой гнев и всю свою ненависть любым способом удобным для вас. Просто сделайте это в своем уме. Некоторые люди так ненавидят своего врага, что плачут - это нормально, это очищающее и очень интенсивное высвобождение эмоций. Вы должны продолжать снова и снова пока полностью не истощитесь.

Самая важная вещь здесь это оставаться сосредоточенным. Вы должны также чувствовать себя абсолютно правым. Любой недостаток концентрации или прокрадывающееся чувство, что вы не на 100% правы, может не только испортить ритуал, но и вообще быть очень опасно.

Теперь, закончите ритуал, выражая благодарность Сатане и всем Демонам, которых вы вызывали, за то, что обидчик будет справедливо наказан. Позвоните в колокольчик, поворачивая его по часовой стрелке, и скажите **ДА ЗДРАВСТВУЕТ САТАНА!!** Громко или про себя.

Возьмите сожженные остатки и слейте их в унитаз или уничтожьте другим унижительным способом.

**ТЕПЕРЬ, ЭТОТ ШАГ ЖИЗНЕННО ВАЖЕН:**

Потратьте на это столько времени, сколько это потребует, и не меньше. Вы только что имели дело с очень негативной и разрушительной энергией. Вы должны очистить свою ауру и чакры. Это делается путем продолжительного насыщения белым светом или очищающим огнем вашей ауры, чтобы очистить и сжечь весь остаточный негатив. Потом продолжайте направлять свет или огонь вокруг каждой вашей чакры - одной за другой. Потом вращайте чакры - скажите себе "со скоростью света" для каждой. Представляйте ее вращение, пока она не станет бриллиантово-

белой как солнце. Встаньте и визуализируйте плоский диск как круглую столешницу над головой, сияющую бриллиантово-белым светом. Опустите ее до своей головы и пропустите вниз сквозь все тело и через стопы вниз, проталкивая и изгоняя весь остаточный негатив из вашего существа. Повторите это упражнение хотя бы 2 раза.

Вы должны продолжать чистить свою ауру несколько дней после этой работы.

Важно, чтобы оставить опыт позади и не думать о своем обидчике и не предвкушать с надеждой и нетерпением его наказание. Позвольте работе сделать свое дело. Изгоните обидчика и происшествие из своих мыслей. Эта работа может занять месяц или более.

\*\*Ритуал можно изменить, добавив в него КУКЛУ:

См. подробнее про использование кукол в магии:

[http://joyofsatan.ucoz.ru/index/simpaticheskaja\\_magija/0-260](http://joyofsatan.ucoz.ru/index/simpaticheskaja_magija/0-260)

[http://joyofsatan.ucoz.ru/index/prokljate\\_nasmert/0-277](http://joyofsatan.ucoz.ru/index/prokljate_nasmert/0-277)

или книгу Сатанинское Колдовство, там все о магии:

[http://joyofsatan.ucoz.ru/load/sataninskoe\\_koldovstvo/1-1-0-17](http://joyofsatan.ucoz.ru/load/sataninskoe_koldovstvo/1-1-0-17)



## Ритуал проклятия назарянина


1.



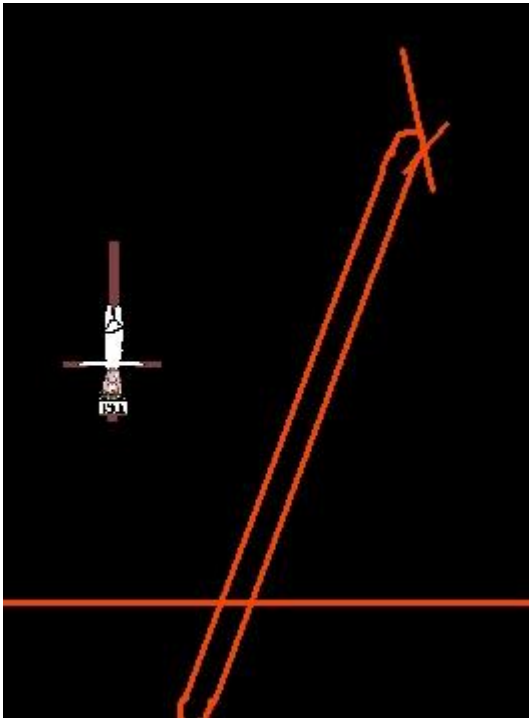
2.



3.




4.



Как готовиться:

1. Вот крупный план сценария, чтобы вырезать полюс
2. Буквы должны быть в прямой линии на полюсе.



3. начертите красным  на обоих концах полюса. Другие буквы писать необязательно.

4. сделайте куклу назарянина. В качестве временного распятия можно использовать чертежные кнопки. В качестве палок, можно использовать палочки от мороженого или подобные вещи, которые не сразу сломаются.

5. законченного назарянина необходимо пригвоздить иглой в сердце к полюсу к верх ногам. Далее полюс помещается лицом к Ватикану (он находится в Риме, Италия), так, чтобы его никто не побеспокоил.

Ритуал:

1. Призовите Сатану:

## ПРИЗЫВ К САТАНЕ:

*In Nomine Dei Nostri Satanas, Luciferi Excelsi [Ин Номинэ Дие Ностри Сатанас, Люцифери Экзельси].*

*Во имя Сатаны, Властелина Земли, Истинного бога, Всемогущего и невыразимого, который создал человека по Своему образу и подобию, я приглашаю Силы Ада даровать мне свое могущество. Выходите и приветствуйте меня как своего брата (сестру) и друга.*

*Избавь меня, Великий Сатана, от всех прошлых ошибок и заблуждений, наполни меня правдой, мудростью и пониманием, держи меня сильным в моей вере и службе, чтобы я мог воздать Тебе хвалу, Честь и Слава да пребудут с Тобой во веки веков*

2. возьмите атаме, повернитесь против часовой стрелке, призывая 4х коронованных Принцев Ада:

- САТАНА / ЛЮЦИФЕР НА ВОСТОКЕ
- БЕЕЛЬЗЕБУТ НА СЕВЕРЕ
- АСТАРОТ НА ЗАПАДЕ
- АЗАЗЕЛЬ НА СЕВЕРЕ

3. установите полюс устойчиво в земле.

4. представьте, как энергия смерти входит в полюс и направляется в Ватикан. Проведите так 5-15 минут.

5. стойте, левая рука на бедре, согнута в локте, ноги вместе и вибрируйте:

ТХТХТХТХ-УУУУУ-РРРРР-ИИИИИИИИ-ССССС-ААААААА-ЦЦЦЦЦ, 3  
раза;

потом ИИИИИИИИИИ-ССССССССС-АААААААААА, 3 раза,

далее вибрируйте фер-ДА-мин\* ЗИНЕ КРИС-тус, 3 раза.

[Внимание!!! Везде при написании ключей русскими буквами на енохианском U(u) – это не русская И(и), а английская короткая u в закрытом слоге, как в англ. словах cut, Tub. Звук похож на русскую а с очень легким почти незаметным оттенком ё без элемента й в

начале звука (не сильный оттенок ё как в норвежском ульмауте, а практически незаметный), и очень короткая. Этот звук возникает в ряде согласных, идущих одна за другой, между которыми в английском (оригинальном) варианте написания гласная отсутствует. Звук и выделен зеленым. В круглых скобках буквы еле слышные в аудио, но присутствующие в написании. Заглавными буквами написаны слоги, на которые падает ударение. Слушайте МРЗ. Прим. перев.]

Произнесите 19 ключ на Енохианском:

И-ли-си • ДЭЙ-монс • ДАСС • пи-РАФ • ОД • ки-ХИС

Ми-ка-О-лиц • а-ри-ТА-бас • ДЭЙ • ка-О-си-го, • ДАСС

ФИ-фис • ба-ли-ЗИ-зу-рас • ДЭЙ • СЭЙ-ТАН! • НО-ни-ка

Го-хи-ви-ЛИМ: • ми-КАМ • а-ДО-и-ан • ДЭЙ • СЭЙ-ТАН,

А-ки-РО-од-зи • би-ли-О-риб, • ЗО-ба • о-о-А-о-на

Ки-ХИС • лю-СИФ-ти-ас • а-о-И-ви-а-и; • ДАСС

А-би-РА-а-са • НО-ни-киф • нэй-та-А-иб • ка-О-са-жи,

ОД • ТИ-либ • ДА-ми-по-лоц, • то-О-ат • НО-ни-киф • ГА

Ми-КА-лиц • О-ма, • ли-РА-зид • ТО-ли-ги-ло • МА-риб

ЙА-ри-ри-ри • ДЭЙ • ТОКС • БО-ги-па • а-кси-А-и-алі

ЛО-ни-до • ба-БА-жей • ОД • то-ри-ЗУ-лип

А-ки-РО-од-зи, • го-ХО-ли: • ки-О-си-га, • та-ба-О-рид

за-а-НИ-ри. • эй-ли-ЗАП • ТИ-либ, ПА-рим • ЖИ

ки-ВА-са-хи, • ОД • ТА • ки-ви-ри-ЛУ-сити • бо-О-а-пис

С`ЭЙТАН. • ЛУ • НИ-миб, • О-ви-ки-хо • ЗИ-мип; • ОД

Ки-РИ-си-тэй-ос • АЖ • ЛУ • то-ли-ТО-рин • па-РА-ки • А

ЗИ-мип. Ки-РО-од-зи, • ДО-ди-пал • ОД • ФИ-фа-лиц • ЛУ

Си-ми-НАД; • ОД • ФА-ри-гут, • А • ВА-вил • ДЭЙ • ФА-фэйн

ДЭЙ • джа-ХО-ва • Од • а-ВА-вокс, • ТО-ни-виж.

О-ри-су-ка • ДЭЙ • И-ди-го, • но-А-су-ми • та-би-ЖЕЙ-су

ЛЕЙ-ви-ту-ху-МО-ниж; • ма-ди-РИД • та-РИ-ан • О-ман.

БА-гу-лэй? • мо-О-о-а • КА-хан. • НО-рэй • Од • ПА-су-бус

• ДЭЙ • СЭЙ-ТАН, • ТО-ри-цу! • пи-РИ-ац • а-ДО-хи • ДЭЙ

Ма-ди-РИ-акс, • а-бо-А-пи-ри. • та-ба-О-ри • пи-РИ-ац

А-ри • та-БАСС; • а-ди-ри-ПАН • КО-риз • ТА • ДО-бикс;

И-О-ли-кам • ба-ЛИТ • Од • ку-ВА-сиб • ку-ТИ-ниж.

РИ-пи-ри • па-А-окс-ти • ЗА-га • КО-ри; • ви-МАЛ • Од

Пи-ри-ди-ЗА-ри, • КА-ку-раж • а-о-И-ви-а-и • КО-ри-мип.

ТО-ри-цу, • ЗА-кар! • ЗА-ма-ран • А-су-пут • СЭЙ-ТАН!

ЗУ-ру-жас • ТИ-а • БА-ли-тан; • О-до • КИ-ка-лэй

КА-а-а, • Од • о-ЗА-ци-ма • пи-ЛА-пи-ли • во-О-ан.

Закройте ритуал большим ДА ЗДРАВСТВУЕТ САТАНА!! Повернитесь по часовой стрелке.

О ритуале:

Рекомендуется делать этот ритуал после того, как вы посвятитесь Сатане. Этот ритуал крайне могущественный.

Этот ритуал основан на т.н. "Нитшесте". Столетия назад, люди в Северных землях ставили такие нитшесты против хсианских захватчиков, священников и миссионеров. Полюс действует как магнит для земных энергий, которые предназначены для непрерывного послания проклятий на выбранную жертву.

Руны – одни из самых древних символов и обладают немереной силой. Рунические символы можно увидеть в древних финикийских буквах, которые основаны на созвездиях. Руны ТХ (англ. звук *TH* англ. Буквами, как в слове *there*) разрушают дух, а руны И (англ.

буквами пишется как палка I) фиксирует / замораживает разрушение (делая его вечным).

Ритуал можно использовать, чтобы выместить зло на местных христиан и церкви. \*Не помещайте\* полюс прямо на собственность церкви или церковную утварь, т.к. это нелегально. Будет лучше, тем не менее, если вы поставите полюс тайно, но в пределах видимости дома- или здания-получателя, но это необязательно. Самое главное, позаботьтесь, что он находится в безопасном месте, где его никто не потревожит.

© Copyright 2005, Joy of Satan Ministries;  
Library of Congress Number: 12-16457

О нитсшесте см. <https://ru.wikipedia.org/wiki/Нитсшест>

## "Шемхамфораш"

Есть Сатанисты, которые ошибочно полагают, что "шемхамфораш" и его вариант произношения "шемхеймфораш" означает "Да здравствует Сатана!" лучше всего такие вещи продвигают Сатанисты школы ЛаВея, они же Церковь Сатаны, и это ничем не отличается от их версии Бафомета, которого окружают еврейские буквы [традиционно, когда вокруг чего-то рисуют круг, это означает, что они это связывают]. "Левиафан" – это еврейское слово для обозначения еврейской силы.

Псалтирь 73:14

Ты сокрушил голову левиафана, отдал его в пищу людям пустыни.

Приведенный выше стих символически означает, как к евреям перешла сила "бога".

Кроме того, еврейское имя "Леви" как и "Коэн" превозносится на иврите в том смысле, что происходит из племени Леви [еврейская жреческая каста], у которого были особые обязанности в еврейском храме. "Шемхамфораш" - не Сатанинское слово, это глупость. "Шем", "Хам" и "Иафет" были детьми библейского "Ноя". Связь с жидо-христианством видит любой дурак.

Бытие 5:32 перечисляет сыновей Ноя в том самом порядке, как строится слово "шемхамфораш". " Ною было пятьсот лет и родил Ной Сима, Хама и Иафета".

Как и все в библии, история "Зиусудры" украдена, извращена и с этим искажением пришло и имя "Ноя" на замену "Зиусудре". Имя "Ной" фальшиво, и представляет вражеского "бога". Также мы можем видеть еще одну еврейскую версию "троицы".

*"Шемхамфораш" "72 частичных имени бога" священное имя из 216 букв, на которые разделены стихи Исхода 14: 19-21. Каждый из трех стихов содержит 72 букв, которые далее организованы в бустрофедон, чтобы произвести 72 слога имени."*

Шемхамфораш в конечном итоге сократилось до ЙХВХ, еврейской версии тетраграмматона\* - сто означает иудео-христианский "бог".

Исход 14:

19. И двинулся Ангел Божий, шедший пред станом Израилевых, и пошел позади их; двинулся и столп облачный от лица их и стал позади их;

20. и вошел в средину между станом Египетским и между станом Израилевых, и был облаком и мраком для одних и освещал ночь для других, и не сблизились одни с другими во всю ночь.

21. И простер Моисей руку свою на море, и гнал Господь море сильным восточным ветром всю ночь и сделал море сушею, и расступились воды.

Чтобы получить имя: три стиха пишут на иврите, их строки в разных направлениях, поделить все это на 72 колонки по 3 буквы в каждой. Эти 72 трехбуквенных имени, предполагается, что вызывают силу тетраграмматона, и разделены на 4 группы по 18, каждой из дивизий правит одна из букв 4-буквенного имени бога, ЙХВХ. <sup>2</sup>

Исходит от еврейских раввинов:

*"Еврейское слово для тетраграмматона, который по-гречески означает 'четыре буквы', это ЙХВХ – из них и состоит мистическое имя бога."* <sup>3</sup>

*Имя "бога" в еврейской религии считается таким священным и сакральным, его нельзя произносить, и оно держится в строжайшем секрете. Его произнесение в еврейской традиции считается непростительным святотатством. ЙХВХ – русское написание еврейских букв, которые читаются: Йод Хе Вау Хе. За пределами храма они произносятся "Адонай" [Адошем-'мой господин'].* <sup>4</sup>

*Христиане, большинство из которых имеют неадекватное знание ивритской пунктуации и гласной фонетики, заменили это и с 1518 начали произносить это как извращенную форму йахве; а именно "иегова".* <sup>5</sup>

Другие прозвища еврейского "бога" включают:

- Когда он восседает на троне судьи человечества: "элохим"
- Когда он ведет "войны" с неправедными: "саваоф" / «цебаот»
- Когда он вспоминает грехи людей: "эль шаддай"



- Мой господин: "адонай"
- Самый верховный бог: "эль элион"
- создатель: "ха-борех"
- бог израиля: "элохе исраэль"
- бог сильный, бог-герой: "эль ха-гиббор"
- йахве, бог армий (господь муж брани): йахвех элохай цебаот
- святой израиля: тсур исраэль
- место (вездесущий): ха-маком
- бесконечный каббалы: "эн соф"

\*Еврейская версия тетраграмматона переводится как "священное невыразимое имя [жидо-хсианского] "бога", ЙХВХ / ДжХВХ он же йахве, иегова. Имя ЙХВХ / ДжХВХ буквально означает: "он есть".<sup>6</sup> This "ЙХВХ / ДжХВХ" является извращением и святотатством на истинный тетраграмматон [http://seethetruth.ucoz.ru/index/realnyj\\_tetragrammaton/0-36](http://seethetruth.ucoz.ru/index/realnyj_tetragrammaton/0-36), который есть определенные области души.

Я зашла в такие детали, потому что люди должны очень хорошо знать все это. РАЗБЕРИТЕСЬ В ТОМ, ЧТО ВЫ ГОВОРИТЕ, ПРЕЖДЕ ЧЕМ СКАЗАТЬ ЭТО! Вместо "Да здравствует Сатана" человек, говоря "шемхамфораш", говорит: "Да здравствует йахве". Это происходит из-за тупости и невежества тех, кто это продвигает.

<sup>1</sup> The Magician's Companion, A Practical & Encyclopedic Guide to Magical & Religious Symbolism

©1993; Second Edition, sixth printing, 2001 стр. 539

<sup>2</sup> там же, стр. 289

<sup>3</sup>The Handbook of Jewish Knowledge by Nathan Ausubel

©1964 стр 401

<sup>4</sup> там же

<sup>5</sup> там же, стр. 402

<sup>6</sup> там же, стр. 184



## Сатанинские четки



Сатанинские четки – отличный способ поднять силы и направить энергию на исполнение желаний. Их также можно использовать как каббалистический инструмент медитации для работы с вибрацией, например, с рунами. Вибрируйте слово силы и перебирайте пальцами бусины – и вам не придется считать, в этом смысл четок – они облегчают сосредоточение на конечной цели, в чем суть магии. Ваша медитация пройдет гладко, и ваше внимание будет максимально сосредоточено на цели работы, которая т. обр. будет иметь больше силы.

Различные виды хсианских четок были украдены у тибетских бусин

мала и испорчены, как и во всем, что связано с этой мерзкой программой. В отличие от искажений хсианства и ислама, подлинные тибетские четки мала имеют 108 бусин.

Каждую работу с четками надо начинать в благоприятное планетное время. Стандартный и наиболее эффективный способ – 40 дней подряд. Максимальная сила – 2 раза в сутки – в светлое время и в темное время 40 дней подряд. Техника "40 дней" зародилась в Древнем Египте, прежде чем ее украли и извратили жидо-хсиане. Она имеет отношение к магии чисел (число Сатаны / Энки - 40) и лунному циклу. Самое могущественное время для работы с четками-это полночь, 6 часов вечера и 6 часов утра, НО убедитесь, что час планеты благоприятен для данной работы.

Исследование показало, что Древние планетарные часы Чэлдрина невероятно точны. Я очень рекомендую скачать программу Кронос с этого сайта, она показывает планетарные часы и лунные фазы:

<http://chronosxp.sourceforge.net/>

Вам придется скачать версию 2.0 Microsoft NET Framework вместе с Кронос. См. всю информацию на сайте. Плюс программы в том, что она работает, как часы на компьютере и точно показывает, когда наступает час какой планеты в вашей конкретной местности. В зависимости от результатов, если, например, результат не наступил сразу после 40 дней работы, вы можете ее повторить и сделать еще 40 дней. Дни пропускать нельзя. Пропуск одного дня возвращает вас к первому дню и отменяет результат работы. Есть такая вещь, как «карма», как многие из вас знают. Это говно управляется планетой Сатурн и единственный способ победить ее – это узнать о ней и сознательно с ней бороться. Карма, как хроническая болезнь, будет возвращать вас назад, пока вы не узнаете ее и сознательно ее не переборите. Это не для слабых. Здесь нужна настойчивость, терпение и упорный труд. Когда карма прошлой жизни вмешивается, вы испытываете всевозможный кризис, и различные препятствия мешают вам закончить 40-дневный цикл без пропусков и принудить вас остановиться в медитациях (этого ни в коем случае нельзя делать, сатанизм – не для тех, кто любит сдаваться). Это все на всего говорит о том, что ваши медитации работают. Продолжайте

медитировать и закончите четки во что бы то ни стало. Такого рода вещи прокрадываются обычно в последние дни цикла или магического квадрата, чтобы сорвать всю работу. Просто будьте к этому готовы. Надо продолжать сражаться. Только сильные выживают в этом мире и достигают своих целей.

Энергия должна быть брошена в цель снова и снова, пока цель не будет достигнута. Это как мануальный терапевт, который приводит позвоночник в нужное положение так долго, пока тот сам не примет его.

В случае лечения я рекомендую продолжать медитативные работы и после того, как симптомы пропали. Симптомы могут возвращаться, после того, как медитации закончены. Чем длиннее возраст болезни, тем дольше придется медитировать, чтобы стереть ее из организма. Врожденные проблемы – самые тяжелые и их труднее всего вылечить. Но это НЕ невозможно ни в коей мере. Просто они требуют массы усилий.

При помощи сатанинских четок, мы с одной стороны, возвращаем себе то, что наше, с другой, опускаем хсианскую церковь. Это превосходный инструмент. Вибрации создают ритм, и сила накапливается и может быть направлена на что угодно.

В идеале, чтобы использовать четки, вы должны работать с Каббалой. ИСТИННАЯ каббала – это вибрация слов силы, например рун, имен Демонов, египетских, шумерских, санскритских слов силы и т.п., чтобы расширить вашу энергию и силу. Это форма медитации очень эффективна и продвинута.

Вы можете вибрировать, чтобы поднять осознанность и силу, или вы можете сосредоточиться на каком-то аспекте души или чакре или совершить какую-то магию.

Я советую вам сделать ваши собственные четки. Это легко. Материалы дешевые. Вам нужны только бусины и нитка. Не советую затягивать туго, чтобы вы могли комфортно их перебирать. Вы можете также включить дополнительные бусины (я использую дополнительные бусины квадратной формы) после 50той, чтобы

знать, где вы находитесь, не прерывая медитацию.

Вот примеры использования сатанинских четок, модифицируйте их под свои желания:

#### ДЛЯ ПРИВЛЕЧЕНИЯ ДЕНЕГ:

1. Начните с крупной бусины непосредственно за пентаграммой и произнесите в уме заклинание: "Я привлекаю горы свободных и легких денег. Эти деньги бесплатны и все принадлежат мне, чтобы тратить их и копить как мне заблагорассудится." Теперь направьте энергию и визуализируйте золотисто-белый свет (он подходит для всех целей) на вас и ваш бумажник.

2. Повторите ту же процедуру с остальными 4мя бусинами.

3. Ваши четки должны состоять из 108 бусин, т. обр. одна сторона кончается на группе из 8ми мелких бусин для вибрации. Начните с той стороны, которая содержит группу из 9 мелких бусин для вибрации, возьмите первую из них и на выдохе вибрируйте слово силы (в данном случае Феху, руна денег):

фффффффф-ЕЕЕЕЕЕЕЕЕЕ-ХХХХХХХХХХХХ-УУУУУУУУУУУУ

4. Перебирая пальцами, возьмите другую бусину из 9ти, наполните легкие и на выдохе вибрируйте Феху:

фффффффффф-ЕЕЕЕЕЕЕЕЕЕ-ХХХХХХХХХХХХ-УУУУУУУУУУУУ

5. Сделайте это для каждой бусины из 9ти. Визуализируйте руну Феху сияющую энергией, также часто как вы вибрируете. (Если вы вибрируете имя Демона, визуализируйте его / ее печать таким же образом).

6. Как только вы достигли крупной 10й бусины, разделяющей группы по 9 малых бусин, произнесите заклинание и направьте энергию в приобретение денег, как приведено выше. Вы также можете использовать крупные бусины, чтобы отдышаться перед тем, как снова вернуться к вибрации.

Вибрации рун скачать в MP3, вибрации рун слушать онлайн

#### ДЛЯ ЛЮБВИ / СТРАСТИ:

Чтобы принести желанную личность в свою жизнь, визуализируйте, как поднятая вами энергии обволакивает его / ее. Вы также можете фантазировать об интимной близости с объектом желания. Я рекомендую визуализировать, как золотисто-белый свет обволакивает вас обоих, во время медитации, фантазии. Когда вы закончите, вы можете мастурбировать и направить энергию оргазма в него / нее.

#### ДЛЯ ИСЦЕЛЕНИЯ:

Произнесите исцеляющее заклинание и направьте энергию и посредством ощущения, и посредством визуализации в больную часть тела. Если лечите близкого человека, посредством визуализации, и не забудьте почистить больную часть золотисто-белым светом прежде, чем исцелять.

Помните, в случае исцеления, энергия и заклинания должны быть направлены на больную часть тела 10-20 раз в сутки. Это может занять 1-2 минуты, но чем больше и чаще, тем лучше, всякий раз, когда вы можете сосредоточиться – до полного исцеления.

Для дальнейшей информации см. главу Сатанинское исцеление в 3м томе – Продвинутое сатанинские медитации.

#### ДЛЯ ЧЕРНОЙ МАГИИ:

Также используйте четки, чтобы направить негативную энергию на объект.

#### ВАЖНО!

Для работ черной магии, очень рекомендуется использовать отдельные четки. Четки со временем вбирают энергию и становятся все сильнее сами по себе по мере вашей с ними работы. Очевидно,

противоположные энергии в одних и тех же четках могут нейтрализовать друг друга, а нам это не надо. Нам как раз надо, чтобы четки стали могущественным артефактом сами по себе.

Я использовала сатанинские четки, как для поднятия энергий, так и для обретения желаний. Работа с рунами особенно могущественна, и, во время медитации, нет ничего удивительного в том, чтобы видеть отдельные части своей души и как энергии сами выравниваются должным образом.



## Заклинания денег

Обретение каких-то серьезных сумм денег – это одна из самых трудных работ, потому что эти одержимы все. Деньги – бог этого мира. Конкуренция слишком высока.

Вдобавок, самая надежная информация о работе заклинаний держится в секрете и вдали от общественности.

Знак доллара \$ имеет форму змеи. Это змеиная энергия кундалини, которая дает силу нашим заклинаниям и магическим работам. Вы должны обладать достаточной духовной силой, чтобы обрести серьезные объемы денег.

Богатство не управляется и не привлекается сердечной чакрой. Чтобы обрести какие-либо значительные объемы денег, вы должны иметь сильную чакру солнечного сплетения [Солнца]. Деньгами может править зеленый, но богатствами и роскошью правит золотой. Немногие миллионеры имеют слабую чакру солнечного сплетения.

Чтобы привлечь деньги и богатство, вы должны быть открыты. Вы должны на 100% быть уверены, что вы заслуживаете богатств и роскоши. Любые прошлые зависания о богатстве [они могут уходить в прошлые жизни] должны быть полностью разрушены, и вы должны заново перепрограммировать свой ум и душу на привлечение денег и на то, что вы их заслуживаете. Фальшивые религии учат, что бедность – это добродетель. Т. обр., богатство и власть могут оставаться в руках большинства, в то время как массы остаются в рабстве.

Следующие заклинания эффективны в привлечении денег. К сожалению, любой постоянный финансовый рост, который не уходит, требует времени у большинства людей. В начале, небольшие объемы денег могут прийти к вам, крупные последуют за ними. Доходы растут постепенно. Это зависит от ваших личных духовных способностей и сил. Насколько вы сильны, определяет то время, которого потребует стабильное улучшение вашей финансовой

ситуации.

Желание и привлечение денег должно быть запечатлено в душе.

Работы должны быть последовательны, с полной концентрацией и вниманием.

Выберите любое из приведенных ниже упражнений и посвятите им себя на 100%. Знаки, что работа действует, это когда деньги начинают приходить к вам, не зависимо в какой форме.

Лучшее время для работ по обретению богатства или начала мантры богатства – это воскресенье в час Юпитера, Четверг в час Солнца или Венеры [час Солнца более сильный] и Пятница в час Юпитера. Луна должна быть растущая и в любом из следующих знаков: Телец, Лев, Весы, Стрелец или Водолей.

### **Заклинание № 1**

Вам понадобятся сатанинские четки или бусины мала для этого.

Вибрируйте слова силы 108 раз за сессию в день 40 дней подряд без перерывов. Вы не можете пропустить ни одного дня. Предпочтительно это делать в одно и то же время дня.

ШРИМ МАХА ЛАКШМИЙЕИ СВАХА

Произношение:

ШРИИМ МАХ-ХА ЛАК-ШМИ -ЙЕЙИ СВА-ХА

Когда вы закончите 108 вибраций, представьте огромные деньги, приходящие к вам, утверждая: "Я привлекаю к себе огромные объемы денег. Все эти деньги принадлежат мне, и я могу распоряжаться ими, как захочу". Повторите утверждение и визуализацию (представление) хотя бы 3 раза.

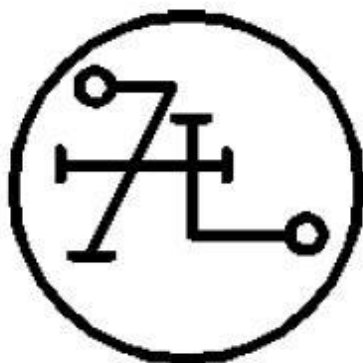
Каждый из 40 дней повторяйте работу. В тяжелых случаях, 40-дневную работу можно повторить несколько раз, чтобы

перепрограммировать вашу душу и запечатлеть слова силы в душе, чтобы привлечь стабильное богатство.

### **Заклинание № 2**

Лучшее время для этой работы – это воскресенье в час Юпитера, Четверг в час Солнца или Венеры [час Солнца более сильный] и Пятница в час Юпитера. Луна должна быть растущая и в любом из следующих знаков: Телец, Лев, Весы, Стрелец или Водолей.

1. Вибрируйте ГИГГИМАГАНПА 15 раз и фокусируйтесь на сигиле ниже. ГИ-ГИ-МА-ГА-ННН-ПА
2. Немедленно продолжайте и вибрируйте ЗИКУ 15 раз, фокусируясь на сигиле ниже. ЗЗИИИ-ККУУУУУ.



3. После того, как закончите 30 вибраций (15 Гиггимаганпа и 15 Зику), представьте, как к вам приходит огромное богатство, утверждая: "Я привлекаю к себе огромные объемы денег. Эти деньги принадлежат мне, и я могу пользоваться ими, как захочу". Повторите утверждение и визуализацию хотя бы 3 раза.

### **УКРЕПЛЕНИЕ ЧАКРЫ СОЛНЕЧНОГО СПЛЕТЕНИЯ**

Чтобы ваша солнечная чакра оптимально работала, и чтобы реально ее укрепить, лучше всего это делать по воскресеньям, в часы Солнца. Другие дни – вторники во часы Солнца, среды – в часы Солнца, четверги – в часы Солнца.

**№1.**

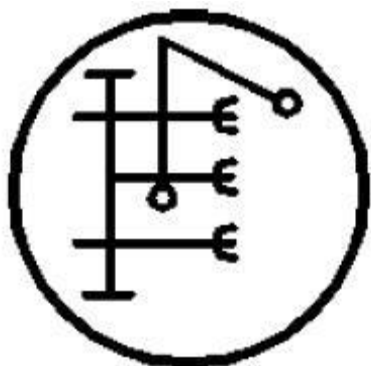
1. Вибрируйте АННДАРАБААЛ 35 раз. Сконцентрируйте вибрацию в чакре солнечного сплетения, представляя ее сверкающей, как солнце. А-НННН-ДА-РР-А-БА-А-ЛЛЛ

[Русская твердая долгая РРРР]

2. Вибрируйте ЗУЛУММАР 35 раз. Сконцентрируйте вибрацию в чакре солнечного сплетения, представляя ее сверкающей, как солнце. ЗУУУ-ЛУУУ-ММММ-А-РР

[Русская твердая долгая РРРР]

3. Когда закончите вибрировать слова силы, почувствуйте энергию в солнечной чакре и медитируйте на сигилу:

**№2.**

Вибрируйте "АУМ РА" в чакру солнечного сплетения 50 раз. Египетский бог Амон Ра управляет чакрой солнечного сплетения и является богом богатства и изобилия.

**МАНТРА ДЛЯ ДЫХАНИЯ С ПЕРЕКЛЮЧЕНИЕМ НОЗДРЕЙ:**

Вы уже должны быть знакомы с дыхательным упражнением переключение ноздрей, чтобы делать эту работу. Это можно и нужно делать каждый день. Вместо счета во время задержки дыхания, произносите про себя слово силы для привлечения денег 6 или 8 раз [и всего 6 или 8 раз делайте само упражнение]. Далее

приведены 3 слова силы на выбор.

Оригинальный англ. текст:

AR-THA [AH-R-THA]

ARTHA-SRÎ [AH-R-THA SHREE']

DHÁN-YA [DUH-AHN-YA]

Русск. транскрипция (англ. звук TH подчеркнут):

A-P-THA

A-P-THA ШРИ

ДУХ-АН-ЙА

Независимо от тяжести вашей финансовой ситуации, старайтесь не беспокоиться о ней и не быть ею одержимыми. Это может быть трудно, но одержимость и бесконечные беспокойства только испортит результаты.

## Сатанинский праздник рождения

### Баптизм / посвящение ребенка Сатане

Истинный сатанизм – это празднование жизни. Если ребенок родился вовремя одного из Шаббатов, это дополнительное благословение. Рождение ребенка - это особый случай, и все сатанинские рождения должны быть прославлены и отпразднованы. Сатанинский ритуал посвящения ребенка - это начало защиты и руководства от Сатаны и его Демонов, которые также направят ребенка на путь наибольшего воплощения его/ее даров и талантов.

Младенца нужно одеть в черное, как противоположность фальшивым религиям пути правой руки.

Родители стоят на востоке алтаря и держат ребенка.

Высшая Жрица / Жрец звонит в колокольчик и открывает церемонию призыванием Сатаны, пьет из кубка, и призывает Четырех Коронованных Принцев Ада.

Высшая Жрица/Жрец:

*Новый член пришел в семью Сатаны*

Собрание: *ДА ЗДРАВСТВУЕТ САТАНА!!*

Высшая Жрица/Жрец: *как зовут ребенка?*

Родитель/и: *[называют имя ребенка]*

Высшая Жрица/Жрец: *мы приветствуем тебя \_\_\_\_\_ в семье Сатаны*

Высшая Жрица/Жрец: *желаете ли вы посвятить дитя Сатане?*

Родители: *Да, потому что без Сатаны и без знания и даров, которые он дает нам, жизнь неполноценна.*

Высшая Жрица/Жрец: *Господин Сатана, мы просим тебя благословить этого ребенка, защищать и направлять его/ее на протяжении всей его/ее жизни, держи ее сильной на твоём пути. Когда настанет время, приведи его/ее снова к твоему алтарю, чтобы посвятить его/ее твоей службе.*

Родитель/и [ребенку]: *Пусть его Адское Величество, Господин Сатана и Силы Ада улыбнутся тебе и будут рядом с тобой всю твою жизнь, и проведут тебя по пути левой руки.*

Высшая Жрица/Жрец: *Во имя Сатаны и перед Силами Ада, мы приветствуем тебя, [имя ребенка], в семье Сатаны.*

Собрание: **ДА ЗДРАВСТВУЕТ САТАНА!!**

Высшая Жрица/Жрец закрывает церемонию.

После омовения, начинается пиршество и праздник.

Ребенок должен быть воспитан в старых языческих традициях, и в воздаянии чести Сатане и его Демонам. По достижению половой зрелости, он/она могут исполнить собственный ритуал посвящения, если на это есть их свободная воля. Это происходит тогда, когда он/она достаточно взрослый/ая, чтобы делать собственные решения и все понимает. В это время он/она может выбрать магическое имя.

---

Вопрос:

Как совершить ритуал, если нет возможность физического присутствия Высшего Жреца или Жрицы?

Ответ:

Просто возьмите любого Сатаниста, который доступен, чтобы тот сыграл роль Высшего Жреца.

- Верховная Жрица Максин Дитрих

## Сатанинская свадьба

Ритуал нужно совершать вовремя на растущей луне. Луна должна быть в благоприятном знаке для свадеб.

- Луна в Тельце даст постоянство, но может создать трудности для пары, которая собирается со временем расстаться.
- С луной в Раке, пары имеют большую тенденцию сходиться после расставания.
- Луна во Льве благоприятна для романтики и дает оптимизм любому союзу.
- Луна в Весах идеальна для любой свадьбы, т.к. это естественный знак партнерства и кооперации.
- Луна в Стрельце похожа на луну во Льве, но не дает стабильности.
- Луна в Водолее – пара скорее всего закончит долгой дружбой.
- Луна в Рыбах дает эмпатию (сочувствие), но не стабильна.
- Луны в знаках Овна, Близнецов, Девы, Скорпиона и Козерога следует избегать.
- Любовные планеты Венера и Марс идеально должны стоять хорошо и в благоприятных градусах. Пары никогда не должны сходиться, когда какая-либо любая планета стоит в соединении с Капут Алголь [25 градус Тельца], в 9 градусе любого знака, особенно Близнецов и Стрельца, т.к. они вдохновляют насилие. Принимайте во внимание неподвижные звезды, когда выбираете время.
- Храм необходимо украсить в соответствии со вкусами пары. Приведенный ниже пример можно модифицировать в соответствии с желаниями конкретной пары:



Высшая Жрица/Жрец открывает ритуал звоном колокольчика и черчением пентаграммы в воздухе ножом атаме, и произносит следующее:

Ин Номинэ Дие Ностри Сатанас, Люцифери Экзельси. Во имя Сатаны, Властелина Земли, Истинного Бога, Всемогущего и Невыразимого, который создал человека по своему образу и подобию, мы приглашаем Силы Ада даровать нам свою infernalную мощь. Придите и приветствуйте нас, и пошлите темные благословения этой паре, которая желает стать одним целым в глазах Люцифера.

Высшая Жрица/Жрец пьет из кубка и призывает Четырех Коронованных Принцев Ада:

- Сатана/Люцифер на Востоке
- Беельзевут на Севере
- Астарот на Западе
- Азазель на юге

Высшая Жрица/Жрец теперь произносит следующее:

*Мы пришли вместе во имя нашего Отца и Господина Сатаны, чтобы соединить \_\_\_\_\_ и \_\_\_\_\_ воедино в свадьбе.*

Высшая Жрица/Жрец берет свой атаме и чертит круг вокруг невесты и жениха. Все представляют голубой свет, символизирующий Силы Ада. Высшая Жрица/Жрец далее произносит:

*Всемогущий Сатана, взгляни с благоволением на своих посвящённых \_\_\_\_\_ и \_\_\_\_\_. Оба пришли сюда по собственной воле. Они пришли к тебе, и просят твоих благословений, т.к. с этого дня они стали мужем и женой. Мы просим, чтобы ты благословил этот союз страстью и удовольствиями жизни, чтобы их взаимная любовь и желание друга друга было сильным и долгим.*

*Желаешь ли ты, \_\_\_\_\_, по свободной воле взять \_\_\_\_\_ в законные мужа, чтобы любить, воздавать честь и уважать; чтобы стать одним в глазах Сатаны и перед Силами Ада?*

Невеста: *Желаю или Да*

Высшая Жрица/Жрец: *Желаешь ли ты, \_\_\_\_\_, по свободной воле взять \_\_\_\_\_ в законные жены, чтобы любить, воздавать честь и уважать; чтобы стать одним в глазах Сатаны и перед Силами Ада?*

Жених: *Желаю или Да*

Оба обмениваются кольцами.

Высшая Жрица/Жрец: *во имя Сатаны и перед всеми Демонами Ада, я объявляю вас Мужем и Женой. Да будете вы могущественными, сильными и полными удовольствия. ДА ЗДРАВСТВУЕТ САТАНА!!*

Все в собрании кричат *“ДА ЗДРАВСТВУЕТ САТАНА!!”*

Высшая Жрица/Жрец произносит, поет или вибрирует Первый Енохианский Ключ [этот шаг не обязателен]  
(Слушайте MP3 в библиотеке сайта Радость Сатаны – распаковывайте архив и там файл MP3 First Key)

[далее текст на разных языках и подробное произношение разными буквами 1го Енохианского ключа в его новой Сатанинской версии Министерства Радости Сатаны]

Я правлю над вами, говорит Сатана / Люцифер в могуществе, распростертом над небом и землей; в чьих руках солнце - меч и луна, как глубоко пронзающий огонь:

Кто меряет ваши одежды лучшими из моих облачений и соединяет вас воедино, как ладони рук моих, и озаряет ваши одеяния светом ада.

Я создал закон, чтобы править своими сыновьями и дочерьми. Я оставил вам правду и дал вам силу понимания. И тем более, вы подняли голоса свои и поклялись в покорности и верности Сатане / Люциферу, который живет и

побеждает, которому не может быть ни начала ни конца. Который сияет как пламя посреди вашего дворца и царствует среди вас, как баланс праведности и истины.

Выходите и покажите себя! Откройте тайну своего творения! Будьте дружелюбны со мной! Ибо я слуга того же, кого и вы!  
Истинный поклонник Сатаны / Люцифера, вознесенного во власти и славе, южного королевства.

Первый ключ на енохианском английскими буквами (оригинальный текст Высшей Жрицы Макситн)

Ol sonuf vorsag goho Satan lonsh calz od vors caosgo; sopra zol Ror i ta nazps od graa ta malprg:

Ds hol-q qaa nothoa zimz od Commah ta nobloh zien od luciftian oboleh a donasdogamatastos.

O ohorela taba ol nore od pasbs ol zonrensg vaoan od tooat nonucafe gmicalzoma. Pilah Farzm znrza od surzas adna od Gono de Satan, ds hom od

Toh. Soba croodzi ipam ul vls ipamis. Ds lohoho vep nothoa poamal Od bogpa aai ta piap piamol od vaoan.

Zacare ca od zamran! Odo cicle qaa! Zorge! Zir noco!  
Hoath Satan bvfd lonsh londoh babage.

Енохинский русскими буквами

[Внимание!!! U(u) – это не русская И(и), а английская короткая u в закрытом слоге, как в англ. словах *cut*, *Tub*. Звук похож на русскую а с очень легким почти незаметным оттенком ё без элемента й в начале звука (не сильный оттенок ё как в норвежском ульмауте, а практически незаметный), и очень короткая. Этот звук возникает в ряде согласных, идущих одна за другой, между которыми в английском (оригинальном) варианте написания гласная отсутствует. Звук u выделен зеленым. В круглых скобках буквы еле слышные в аудио, но присутствующие в написании. Слушайте MP3. Прим. перев.]

Ол з`ониф ворис`ажу г`охо С`эйтан л`ониси к`алиц од в`орис ко-`осиго; з`обира з`о(л) Р`ори и та н`ацписи `оуд гур`а-а та м`алипирижу:

Дас х`олика к`а-а н`отих`оа з`имиц `оуд К`омима та н`обило зй`ейн `оуд лус`ифтеин `оболе а д`онасдогам`атастос.

О охор`эйла т`аба ол н`орэ `оуд п`асибис ол зонир`эйнисиж ва-`оан

`оуд то`оат нонук`афе гумикализ`ома. П`ила Ф`аризим зинириж`а  
 `оуд з`урижас `адина `оуд Г`оно дэй С`эйтан, дас хом `оуд  
 Тоу. З`оба кир`о-одзи `ипа(м) ул в`илис ип`амис. Дас лох`оло вэйп  
 нотих`оа по`амал `оуд б`огипа а-`аи та п`иа(п) пи`амол `оуд ва-`оан.

Зак`арэ ка `оуд з`амирин! `Одо к`икиле к`а-а! З`ориже! З`ири н`око!  
 Хо`атихи С`эйтан б`ивифид л`ониси л`онидо биб`аже.

Произношение русскими буквами

[Заглавными буквами написаны слоги, на которые падает ударение.  
 Слушайте MP3. Прим. перев.]

ОЛ ЗО-ниф во-ри-СА-жи ГО-хо СЭЙ-ТАН ЛО-ни-си КА-лиц од ВО-рис  
 ка-О-си-го; ЗО-бу-ра ЗО(л) РО-ри И ТА НАЦ-пи-си `Оуд гу-РА-а ТА  
 МА-ли-пи-ри-жи:

ДАС ХО-ли-ка КА-А но-ту-ХО-а ЗИ-миц Оуд КО-ми-ма ТА НО-бу-ло  
 зи-ЭЙН Оуд ЛУ-СИФ-ти-ин О-бо-ле А ДО-нас-до-га-МА-тас-тос.

О о-хо-РЭЙ-ла ТА-ба ОЛ НО-рэй Оуд ПА-си-бис ОЛ зо-ни-РЭЙ-ни-  
 сиж ва-О-ан `оуд то-О-ат НО-ну-КА-фэй ги-МИ-ка-ли-ЗО-ма. ПИ-ла  
 ФА-ри-зим зи-ни-ри-ЖА Оуд ЗУ-ри-жас А-ди-на Оуд ГО-но ДЭЙ СЭЙ-  
 ТАН, ДАС ХОМ Оуд

Тоу. ЗО-ба ки-РО-од-зи И-па(м) Ул ВУ-ЛУС и-ПА-мис. Дас ло-ХО-ло  
 ВЭЙП но-ту-ХО-а по-А-мал Оуд БО-гу-па а-А-и ТА ПИ-а(п) пи-А-мол  
 Оуд ва-О-ан.

за-КА-рэй КА Оуд ЗА-ми-рин! О-до КИ-ки-лэй КА-а! ЗО-ри-жэй! ЗИ-ри  
 НО-ко!

хо-А-ти-хи СЭЙ-ТАН БУ-ви-фид ЛО-ни-си ЛО-ни-до би-БА-жэй.

Произношение английскими буквами

OHL • ZOH-nuhf • voh-ruh-SAH-jzhuh • GO-ho • SAY-TAN • LOH-nuh-  
 suh KAH-luhtz • OHD • VOH-ruhss • kah-OHS-suh-goh:  
 ZOH-buh-rah • ZOHL • ROH-ruh • EE • TAH • NAHTS-puh-suh  
 OHD • guh-RAH-ah • TAH • MAH-luh-puh-ruh-jzhuh: •

DAHSS • HOH-luh-kah KAH-AH • noh-tuh-HOH-ah • ZEE-muhts • OHD  
 • KOH-muh-mah • TAH NOH-buh-loh • zee-AYN • OHD • LOO-SEEF-  
 tee-uhn  
 OH-boh-lay • AH • DOH-nahss-doh-gah-MAH-tahss-tohss

OH • oh-hoh-RAY-lah • TAH-bah • OHL • NOH-ray • OHD • PAH-suh-buhs

OHL • zoh-nuh-RAY-nuh-suhjzh vah-OH-ahn • OHD toh-OH-aht NOH-noo-KAH-fay guh-MEE-kah-luh-ZOH-mah • PEE-lah • FAH-ruh-zuhm • zuh-nuh-ruh-JZHAAH OHD ZOO-ruh-jzhahs • AH-duh-nah • OHD • GOH-noh • DAY • SAY-TAN DAHS • HOHM OHD

TOH • ZOH-bah • kuh-ROH-ohd-zee  
EE-pahm • OOL • VUH-LUHS • ee-PAH-meess DAHSS • loh-HOH-loh • Vayp noh-tuh-HOH-ah • poh-AH-mahl • OHD • BOH-guh-pah • ah-AH-ee • TAH • PEE-ahp pee-AH-mohl • OHD • vah-OH-ahn

zah-KAH-ray • KAH • OHD • ZAH-muh-rahnl • OH-doh • KEE-kuh-lay • KAH-ah!

• ZOH-ruh-jzhay! • ZEE-ruh • NOH-koh! • hoh-AH-tuh-huh • SAY-TAN BUH-vuh-fuhd • LOH-nuh-suh • LOH-nuh-doh • bah-BAH-jzhay

*Высшая Жрица/Жрец: следуйте как единое целое, храните друг друга сильными в Сатане, потому что теперь вы идете вместе по Путилевой Руки. И пусть Сатана дарует вам много благословений на этом пути. Авэ Сатанас!!*

*Пара вместе: Авэ Сатанас!!*

*Высшая Жрица/Жрец: Да здравствует Сатана!!*

*Собрание: Да здравствует Сатана!!*

Высшая Жрица/Жрец закрывает ритуал звоном в колокольчик.

После этого наступает пышное празднование.

---

Вопрос:

Как совершить ритуал, если нет возможность физического присутствия Высшего Жреца или Жрицы?

Ответ:

Просто возьмите любого Сатаниста, который доступен, чтобы тот сыграл роль Высшего Жреца.

- Верховная Жрица Максин Дитрих

## Сатанинские похороны и забота о близком человеке после смерти и в следующей жизни

(Пожалуйста, читайте подробно о жизни после смерти в секции:  
[http://joyofsatan.ucoz.ru/index/smert\\_ad\\_i\\_zhizn\\_posle\\_smerti/0-32](http://joyofsatan.ucoz.ru/index/smert_ad_i_zhizn_posle_smerti/0-32).

Само собой разумеется, что все христианские обычаи, такие как погребальные мессы и молебны, отпевания, кресты на могилах и пр. должны быть оставлены. Прим. перев.)

Вопрос:

Какой правильный Сатанинский способ проводить в последний путь любимого человека? Как духовно защитить / какую магию сделать, чтобы помочь им воплотиться в лучшей жизни? Работает ли наша аура защиты и чистка, которые мы обычно делаем на живых любимых, в случае мертвой души? Как заботиться о человеке в загробной и будущей жизни? Существуют ли особые Сатанинские таинства на этот случай?

Спасибо.

Ответ:

Самое лучшее - это кремация. У Сатаны есть Демоны, чтобы забирать души после смерти для защиты, когда человек умирает.

Вы можете общаться с близкими, пока они не реинкарнируются. Сатана имеет власть над этим и над тем, как близкий человек реинкарнируется.

Да, любая аура защиты и чистка ауры работает, пока близкий человек жив.

18й Енохианский ключ произносится на Сатанинских похоронах.

Чтобы пообщаться с любимыми, важно пойти с этим к Сатане. Он и наши Боги будут держать вас в контакте и позволят вам знать все, что происходит с близким человеком.

Также, вы можете устроить собрание членов семьи и друзей, чтобы воздать честь умершему.

- Верховная Жрица Максин Дитрих  
[www.joyofsatan.org](http://www.joyofsatan.org)

Вопрос:

Огромное спасибо. А поможет ли аура защиты и вся наша магия на любимого человека после его/ее смерти и в следующей жизни?

Ответ:

Да.

- Верховная Жрица Максин Дитрих  
[www.joyofsatan.org](http://www.joyofsatan.org)

Вопрос:

Очень интересная информация. У меня возник еще один дополнительный вопрос. А если делают кремацию, то куда же потом девают этот прах? И если бы в случае простого захоронения (без кремации), то где хоронят, на том же кладбище обычном рядом возле могил хрестиянов, например, или где-то есть специальное место. И будут ли какие последствия если захоронить на обычном кладбище, то есть на том, где хоронят хрестиянов?

Ответ:

Развейте пепел в океан или реку, если сможете. Я сильно не советую хоронить в землю какие-либо тела. Пепел также можно развеять по ветру.

- Верховная Жрица Максин Дитрих  
[www.joyofsatan.org](http://www.joyofsatan.org)